



SOUHRNNÝ VÝSTUP Z DOTAZNÍKOVÉHO ŠETŘENÍ MEZI OBYVATELI ÚZEMÍ MAS HOLICKO

Analýza rozvojových potřeb a rozvojového potenciálu území

1. Úvod

Jako metoda sběru dat pro zjišťování potřeb občanů Holicka bylo zvoleno statistické šetření v podobě dotazníků. Snahou bylo zpřístupnit tento dotazník co nejvyššímu počtu obyvatel, proto bylo zvoleno několik forem oslovení občanů a subjektů na území MAS Holicko.

Cílovou skupinou byly obyvatelé území MAS Holicko, tedy občané všech 17 členských obcí. Průzkum v území probíhal od 1. 8. do 30. 9. 2020 a všichni byli osloveni totožným dotazníkem. Ten byl mezi obyvatele distribuován dvěma způsoby:

1. **Elektronický dotazník** - Rozesláno prostřednictvím e-mailu (spolupráce s partnery MAS Holicko, obcemi, všemi školami v území MAS a RVC Holoubek), vyvěšeno na webových stránkách MAS Holicko, šíření pomocí sociálních sítí (Facebook)
2. **Tištěný dotazník** - Distribuce s pomocí obecních a městských úřadů členských obcí, v rámci Kulturního domu města Holic a Městské knihovny Holice, Klub důchodců Holice, Café Zemánek, Poliklinika Holice – rehabilitační oddělení, odkaz na dotazník byl otištěn ve Zpravodaji MAS 2/2020

Specifikace dotazníku

Předmětem na šetření dotazníku byly potřeby a názory občanů žijících na území MAS Holicko. Dotazníky byly určeny všem věkovým skupinám občanů. Otázky byly směřovány na definici základního profilu respondenta a následně do šesti základních oblastí veřejného života:

1. Vybavenost obce
2. Život v obci
3. Infrastruktura
4. Cestovní ruch
5. Životní prostředí
6. Podnikání a zemědělství

Zároveň měli respondenti možnost se vyjádřit v poslední části dotazníku k tomu, co se jim líbí/nelíbí v jejich obci.

Celkově bylo distribuováno 500 tištěných dotazníků. Elektronicky bylo odhadem osloveno kolem 7 000 občanů v území MAS Holicko.

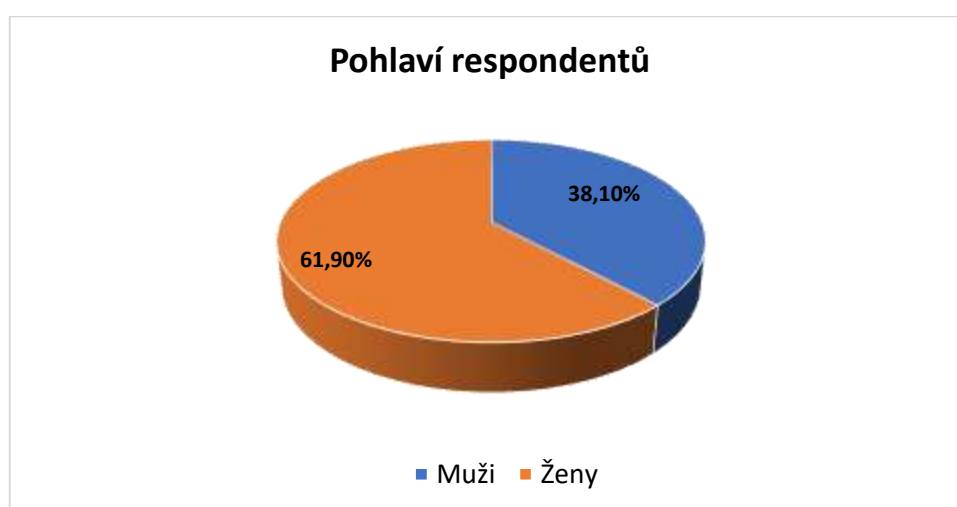
2. Profil respondentů

Cílovou skupinou byly všichni obyvatelé v území MAS Holicko bez rozdílu pohlaví, věku či zaměstnání. Zmiňovaná základní kritéria byla však součástí dotazníku pro následné vyhodnocení z důvodů demografické specifikace respondentů. Při volbě vhodných distribučních kanálů se hledělo na to, aby se dotazník dostal k co nejvíce obyvatelům v území.

Dotazníky byly zcela anonymní bez uvedení konkrétních údajů o vyplňující osobě. Respondenti vyplňovali dotazník pomocí výběru z nabízených odpovědí nebo měli možnost se vyjádřit v rámci otevřených otázek.

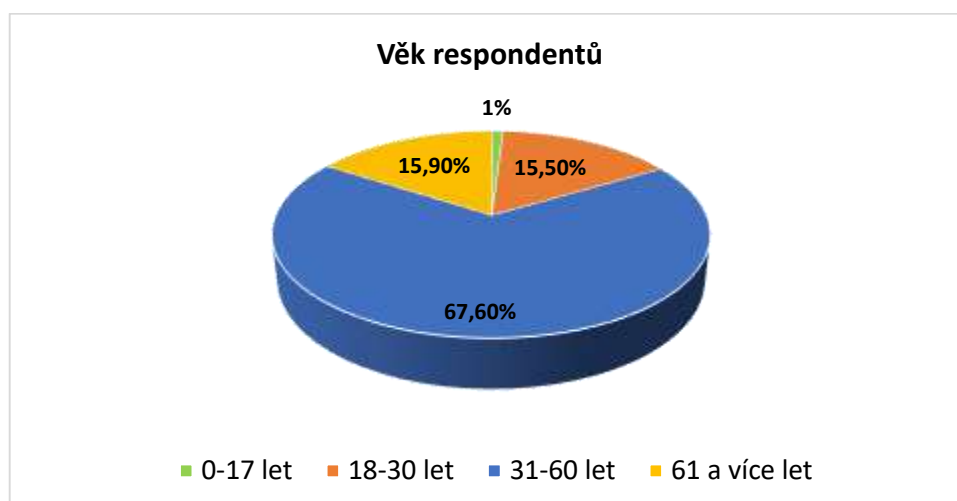
Celkově se průzkumu zúčastnilo 509 osob, z toho bylo 38,1 % mužů a 61,9 % žen.

Muži	194
Ženy	315



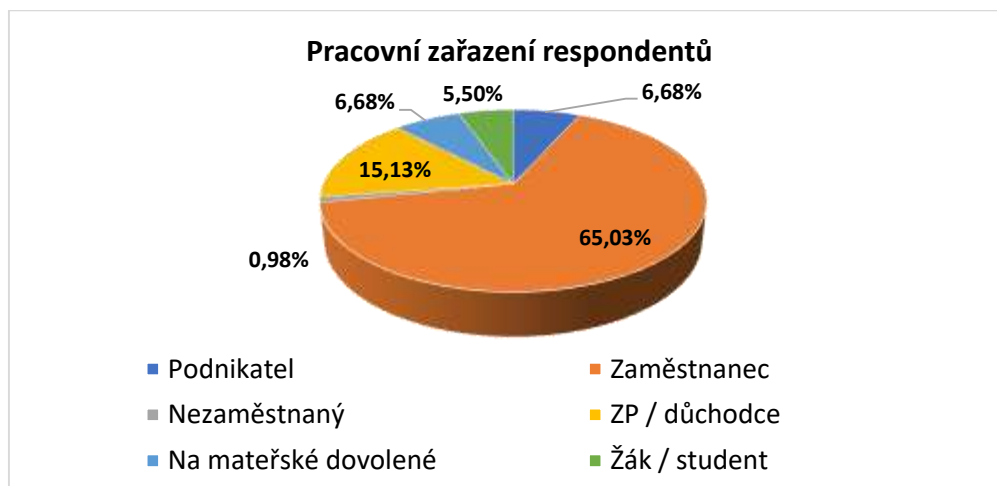
Věkové složení obyvatel: Nejpočetnější skupinou tvořilo věkově rozpětí 31-60 let – 67,6%.

0-17 let	5
18-30 let	79
31-60 let	344
61 a více let	81



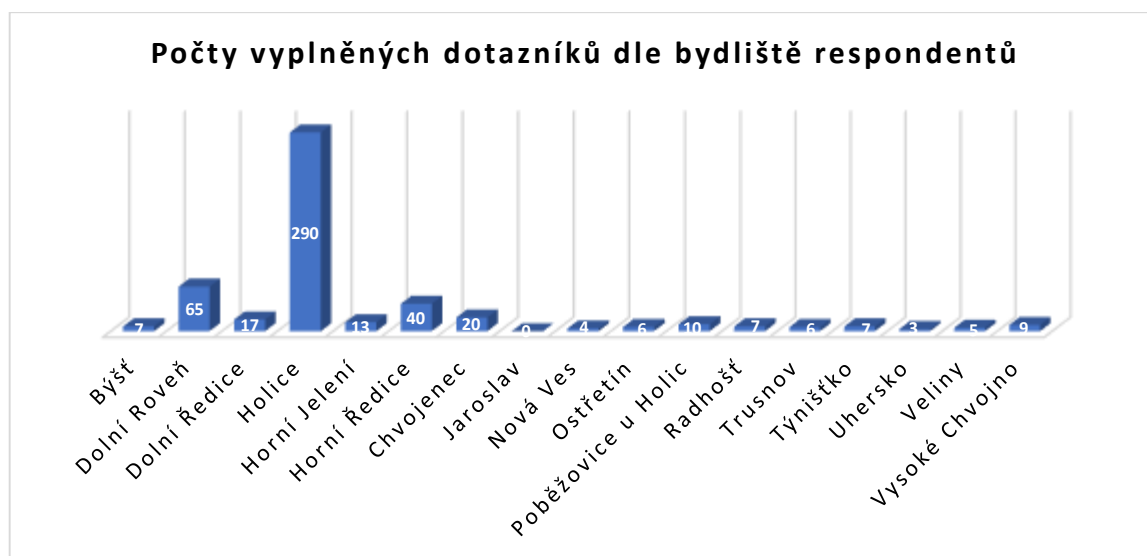
Pracovní zařazení respondentů: Nejpočetnější skupinu tvořili zaměstnanci – 65%.

Podnikatel	34
Zaměstnanec	331
Nezaměstnaný	5
ZP / důchodce	77
Na mateřské dovolené	34
Žák / student	28



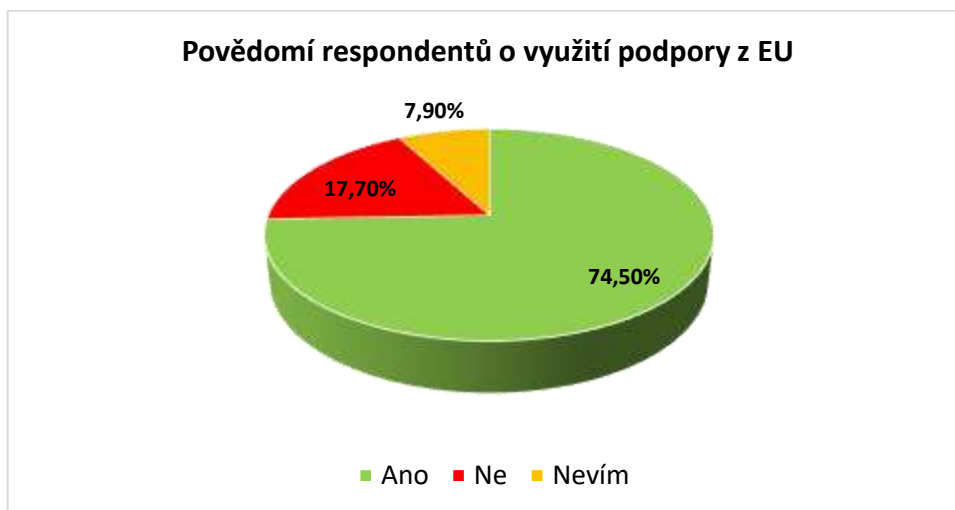
Bydliště respondentů: Nejvíce respondentů bylo z města Holice – 57%. Žádný dotazník nebyl vyplněn v obci Jaroslav.

Býšť	7	Ostřetín	6
Dolní Roveň	65	Poběžovice u Holic	10
Dolní Ředice	17	Radhošť	7
Holice	290	Trusnov	6
Horní Jelení	13	Týniště	7
Horní Ředice	40	Uhersko	3
Chvojenec	20	Veliny	5
Jaroslav	0	Vysoké Chvojno	9
Nová Ves	4		



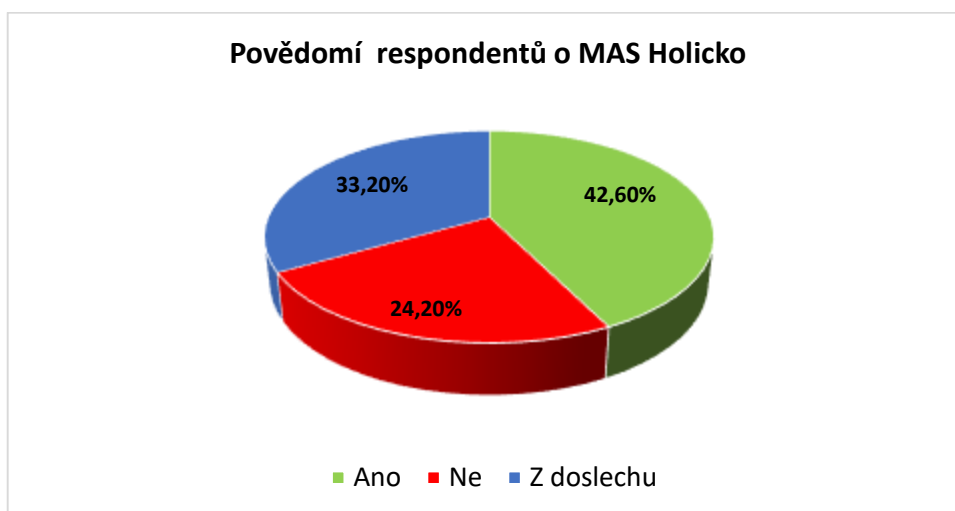
Povědomí o podpoře své obce z EU má 74,5 % občanů.

Ano	Ne	Nevím
379	40	90



Povědomí o MAS Holicko má 42,6 % občanů. 33,2% zná MAS Holicko z doslechu.

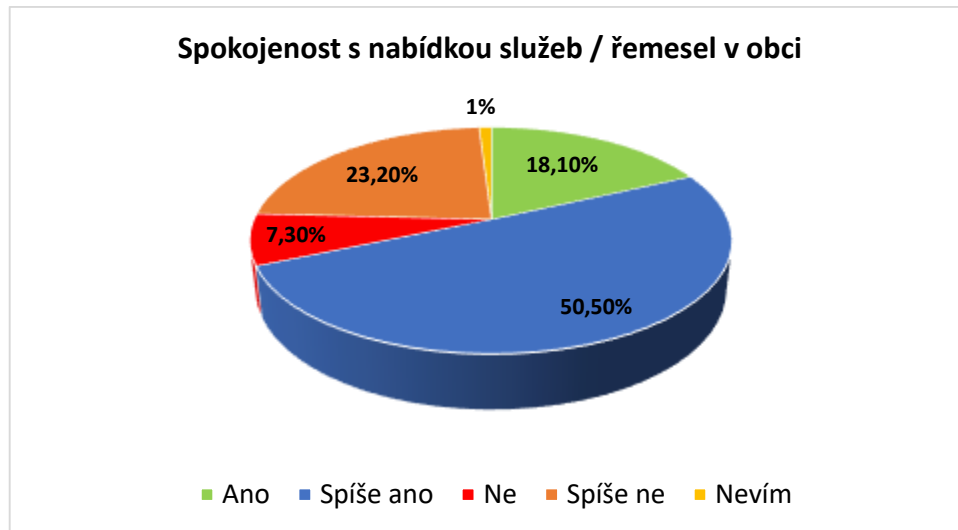
Ano	Ne	Z doslechu
217	123	169



3. Vybavenost obce

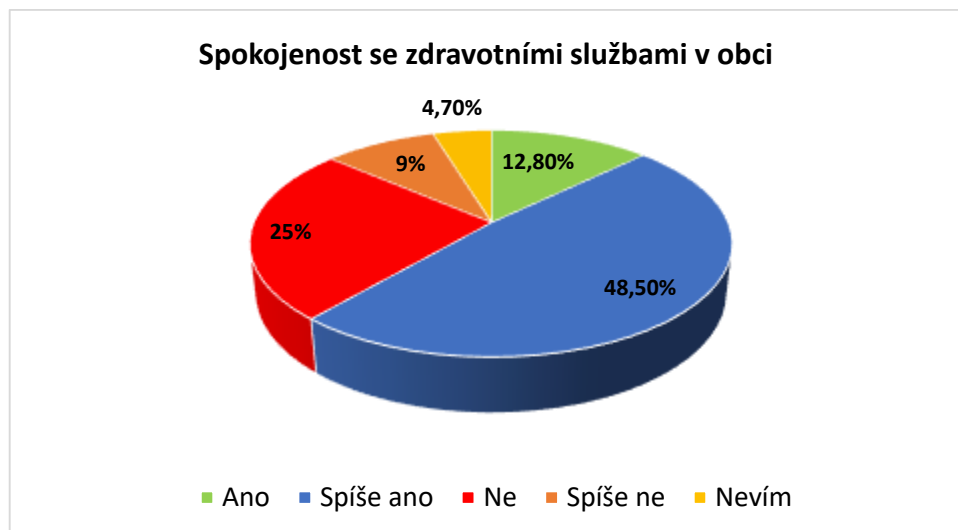
Spokojenost s nabídkou služeb či řemesel v obci: 68,6 % občanů je spokojeno.

Ano	Spíše ano	Ne	Spíše ne	Nevím
92	257	37	118	5



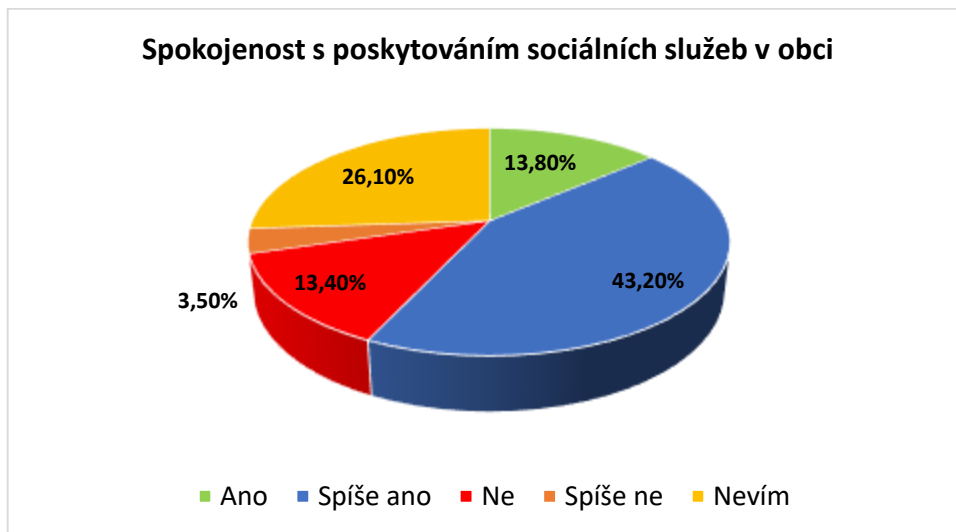
Spokojenost se zdravotními službami: 61,3 % občanů je spokojeno.

Ano	Spíše ano	Ne	Spíše ne	Nevím
65	247	46	127	24



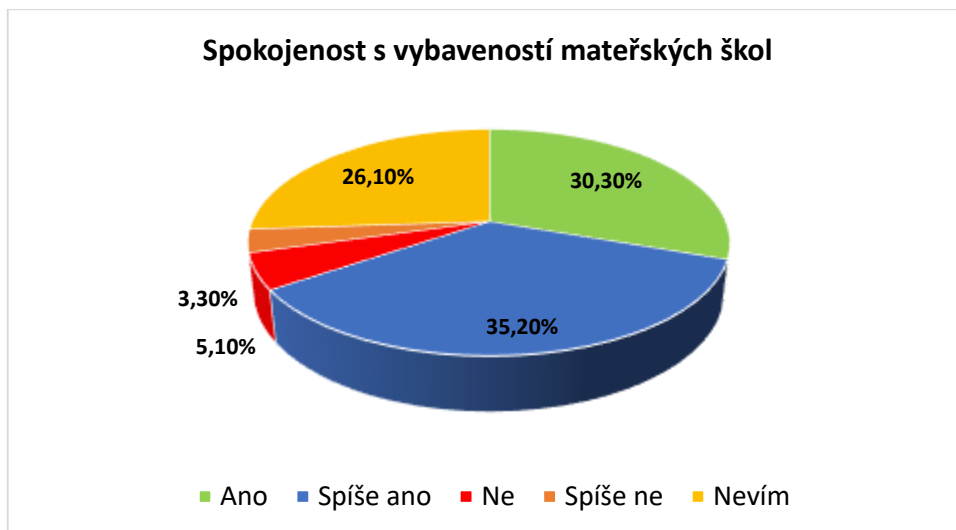
Spokojenost s poskytováním sociálních služeb: 57 % občanů je spokojeno. Neví 26,1 %

Ano	Spíše ano	Ne	Spíše ne	Nevím
70	220	18	68	133



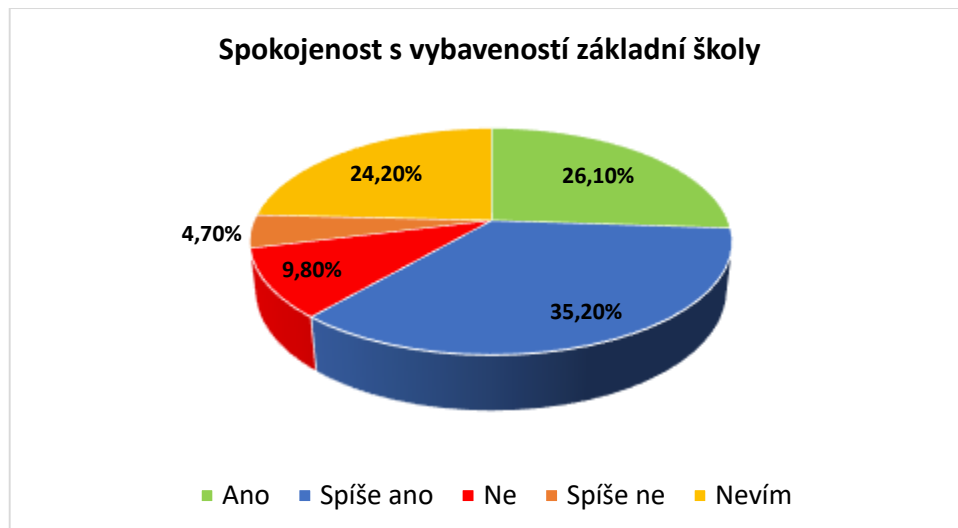
Spokojenost s vybaveností mateřských škol: V případě, že v jejich domovské obci mateřská škola není, mohli respondenti odpovídat dle zkušeností s mateřskou školou, kam dochází jejich dítě. **65,5 % občanů je spokojeno. Neví 26,1 %**

Ano	Spíše ano	Ne	Spíše ne	Nevím
154	179	17	26	133



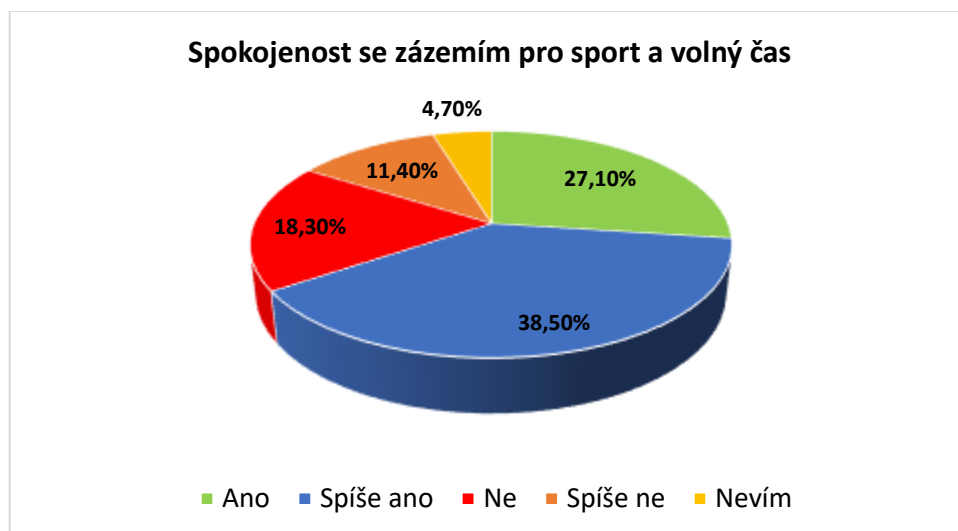
Spokojenost s vybaveností základní školy: V případě, že v jejich domovské obci základní škola není, mohli respondenti odpovídat dle zkušeností se základní školou, kam dochází jejich dítě. **61,3 % občanů je spokojeno. Neví 24,2 %**

Ano	Spíše ano	Ne	Spíše ne	Nevím
133	179	24	50	123



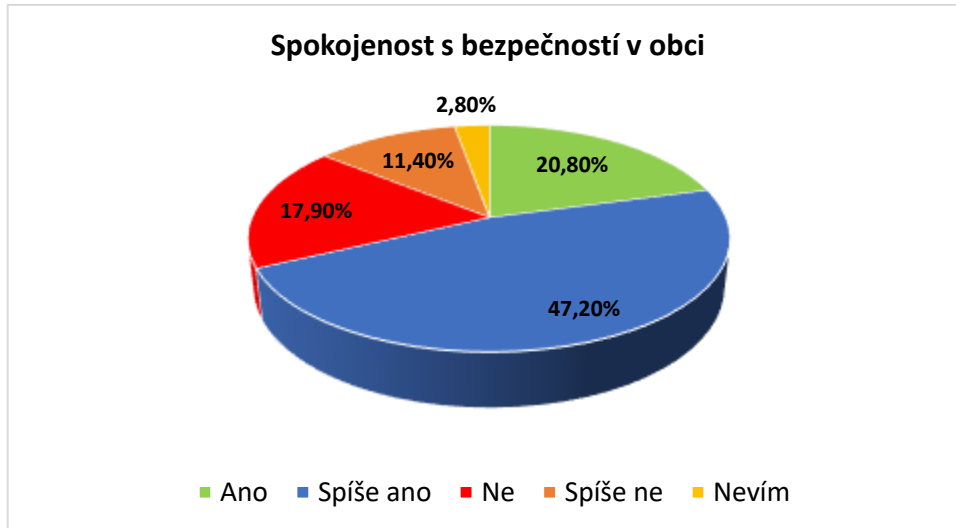
Spokojenost se zázemím pro sport a volný čas: **65,6 % občanů je spokojeno.**

Ano	Spíše ano	Ne	Spíše ne	Nevím
138	196	58	93	24



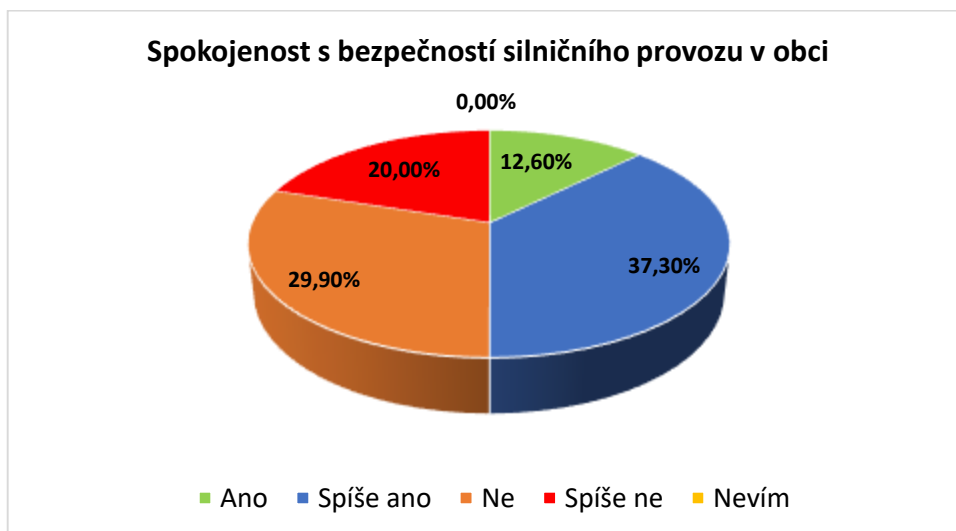
Spokojenost s bezpečností v obci: 68 % občanů je spokojeno.

Ano	Spíše ano	Ne	Spíše ne	Nevím
106	240	58	91	14



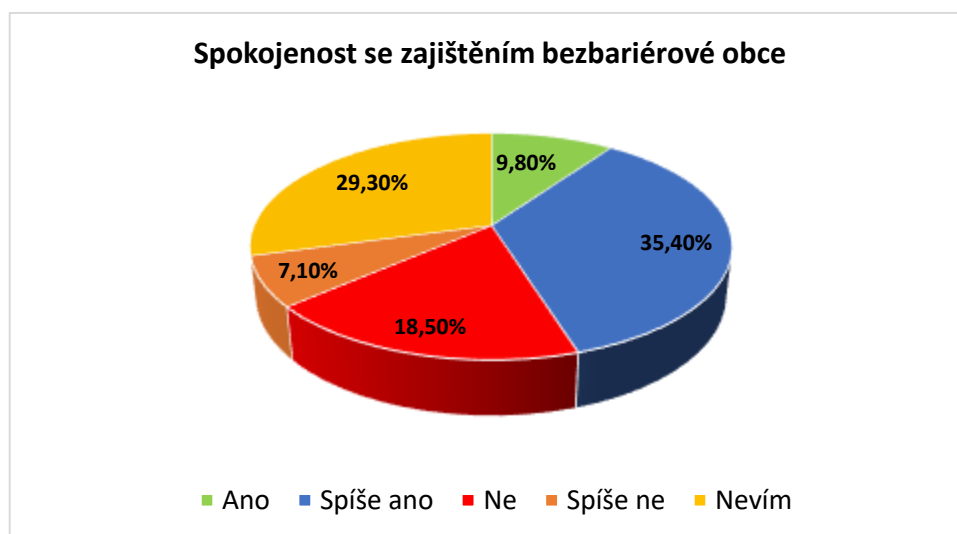
Spokojenost s bezpečností silničního provozu: 50,4 % občanů není spokojeno.

Ano	Spíše ano	Ne	Spíše ne	Nevím
64	190	102	152	1



Spokojenost se zajištěním bezbariérovosti obce: 45,1 % občanů je spokojeno. Neví 24,2 %

Ano	Spíše ano	Ne	Spíše ne	Nevím
50	180	36	94	149



Konkrétní návrhy na investování finančních prostředků obce v oblasti Vybavenost obce:

Chodníky	39	16,9%
Koupaliště, plavecký bazén	23	10,0%
Doprava a dopravní bezpečnost v obci	18	7,8%
Hřiště	18	7,8%
Skatepark, workout hřiště pro mládež a dospělé	17	7,4%
Mateřská škola	12	5,2%
Cyklostezky	11	4,8%
Rozšíření prodejen s potravinami a dalším zbožím	11	4,8%
Dům s pečovatelskou službou / dům pro seniory	9	3,9%
Sportovní hala	8	3,5%
Městská policie	8	3,5%
Zimní stadion	7	3,0%
Obnova zeleně	6	2,6%
Městské / obecní byty	6	2,6%
Inovace kruhového objezdu městského okruhu	4	1,7%
Základní škola	4	1,7%
Tříděný a biologický odpad	3	1,3%
Veřejné osvětlení	3	1,3%
Vhodné stání pro cyklisty	3	1,3%
Zvýšení počtu pediatrů a dalších specialistů	3	1,3%
Zvýšení počtu parkovacích míst	3	1,3%
Podpora kulturních aktivit a kulturních center	3	1,3%
Technika pro údržbu obce	2	0,9%
Rekonstrukce polikliniky	2	0,9%
Protipovodňové úpravy	2	0,9%
Bezbariérovost v obci	2	0,9%
Rozhledna	1	0,4%

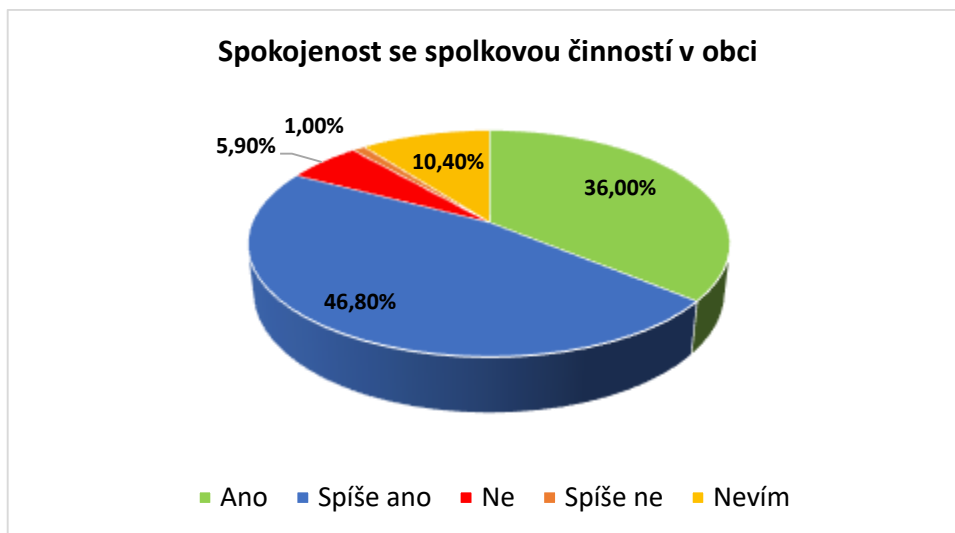
Zdravotní a zubní pohotovost	1	0,4%
Placení parkovného kartou / pomocí sms	1	0,4%
Komunitní centrum pro dospělé	1	0,4%



4. Život v obci

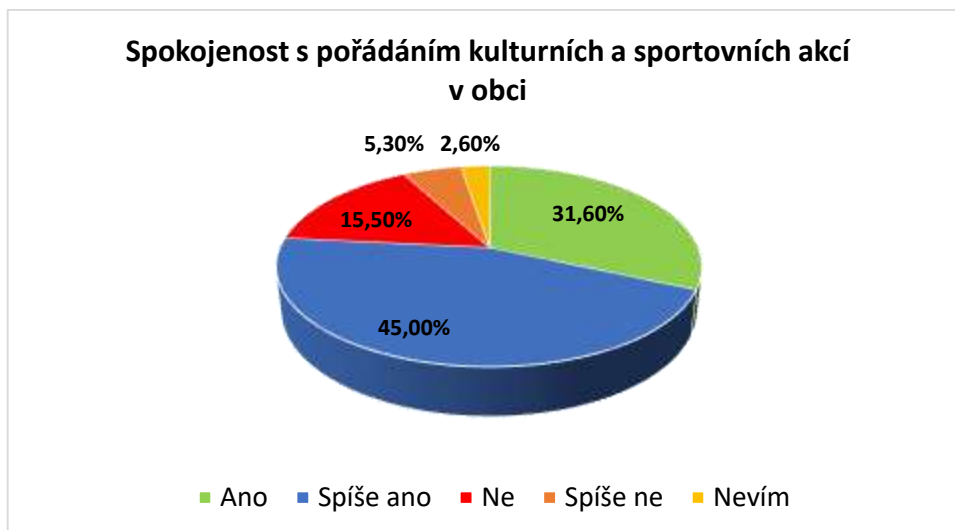
Spokojenost se spolkovou činností v obci: 82,8 % občanů je spokojeno. Neví 10,4 %

Ano	Spíše ano	Ne	Spíše ne	Nevím
183	236	5	30	53



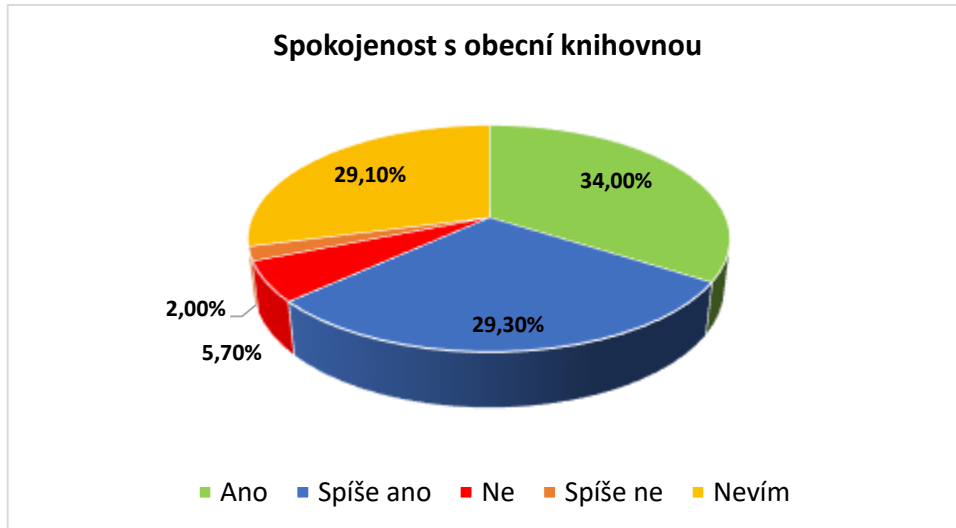
Spokojenost s pořádáním kulturních a sportovních akcí v obci: 76,6 % občanů je spokojeno.

Ano	Spíše ano	Ne	Spíše ne	Nevím
161	229	27	79	13



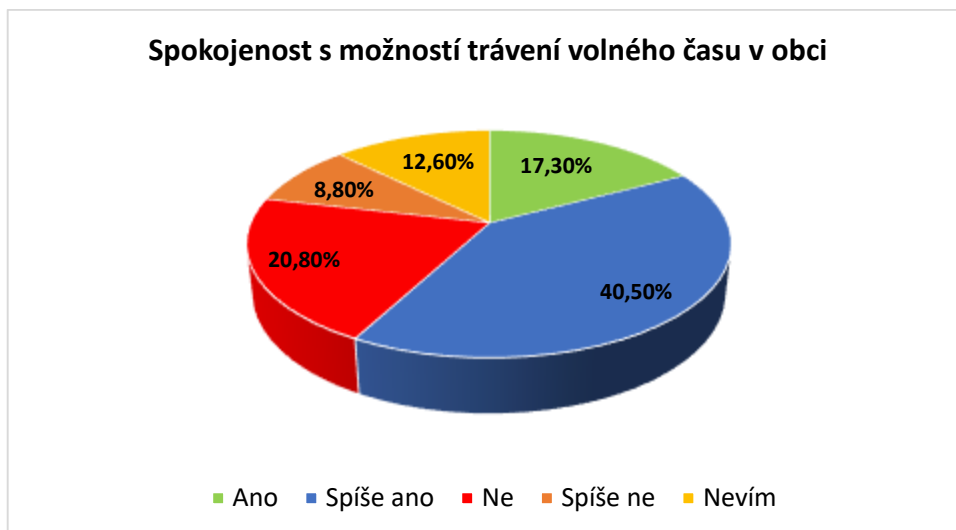
Spokojenost s obecní knihovnou: 63,6 % občanů je spokojeno. Neví 29,1 %

Ano	Spíše ano	Ne	Spíše ne	Nevím
173	149	10	29	146



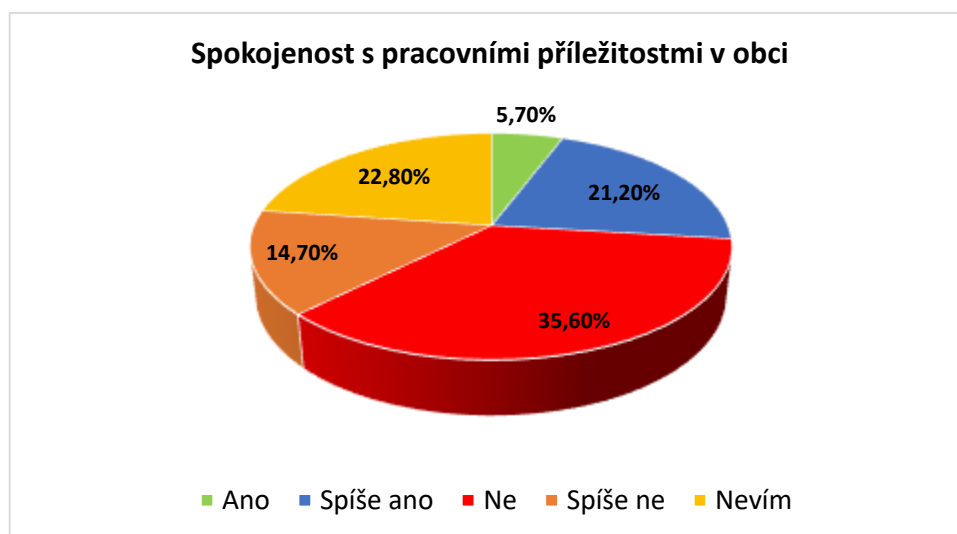
Spokojenost s možností trávení volného času v obci: 57,8 % občanů je spokojeno. Neví 12,6 %

Ano	Spíše ano	Ne	Spíše ne	Nevím
88	206	45	106	64



Spokojenost s pracovními příležitostmi v obci: 50,3 % občanů není spokojeno. Neví 22,8 %

Ano	Spíše ano	Ne	Spíše ne	Nevím
29	108	75	181	116



Konkrétní návrhy na investování finančních prostředků obce v oblasti Život v obci:

Koupaliště / krytý bazén	15	10,1%
Více společenských akcí	14	9,4%
Aktivity pro malé děti a školáky	10	6,7%
Vzdělávací semináře pro zvýšení kvalifikace, vzdělávání dospělých, přednášky, zájmové kroužky pro dospělé a hlavně seniory	10	6,7%
Více multifunkčních hřišť	10	6,7%
Aktivity pro starší mládež – vzdělání, sport	6	4,0%
Rekonstrukce KD Holice – klimatizace, stavební úpravy	6	4,0%
Cyklostezka	5	3,4%
Dětské hřiště	5	3,4%
Nová sportovní hala, investice do sokoloven	5	3,4%
Zimní stadion	5	3,4%
Rekonstrukce kulturních zařízení	5	3,4%
Investice do dopravy	4	2,7%
Investovat více do společných volnočasových aktivit starších občanů	4	2,7%
Cvičební prvky v přírodě – lesní tělocvična, pétanque, metaná	4	2,7%
Podpora firem – více pracovních míst na Holicku	4	2,7%
Investovat do zajímavějších interpretů, zatraktivnit kino	3	2,0%
Letní pravidelné hudební pořady na volném prostranství	3	2,0%
Pohotovost	2	1,3%
Zkulturnění městských parků	2	1,3%
Letní kino v přírodě	1	0,7%
Venkovní prostory pro konání akcí	1	0,7%
Pozemky pro mladé (výstavba řadových domů)	1	0,7%
Skatepark, parkurové hřiště	1	0,7%

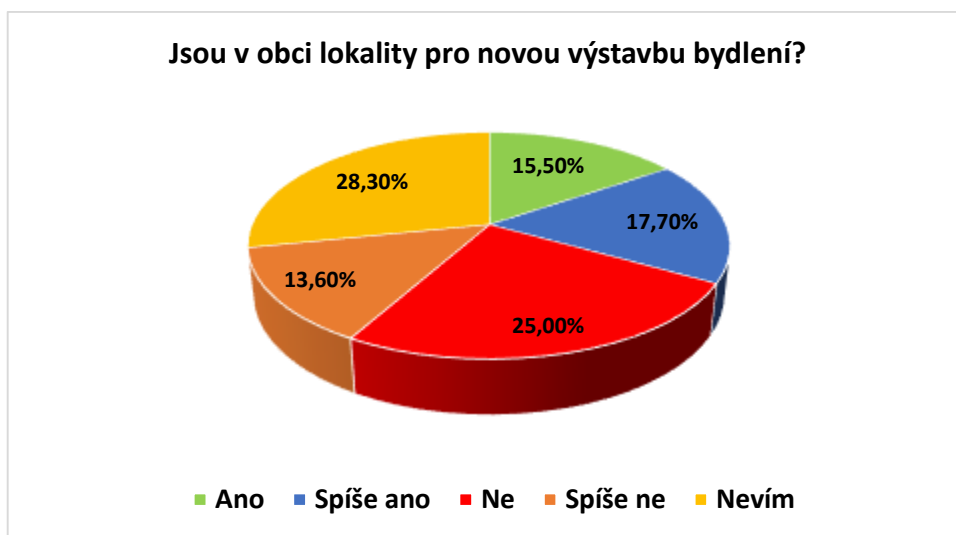
Neplýtvat obecními prostředky – přehnané investice do kultury	1	0,7%
Tržnice pro pravidelné pořádání farmářských trhů	1	0,7%
Více relaxačních ploch uvnitř i venku	1	0,7%
Více pozemků pro mladé lidi	1	0,7%
Více zázemí pro okrajové části	1	0,7%
Vybudování malometrážních bytů v bývalé zemědělské škole	1	0,7%
Striktnější vyhláška pro majitele psů	1	0,7%
Zajistit online přenosy/záznamy z jednání rady a zastupitelstva	1	0,7%
Regulace potoků po celém území Holicka	1	0,7%
Investice do knihoven	1	0,7%
Finanční podpora začínajících podnikatelů	1	0,7%
Investice do veřejného osvětlení	1	0,7%
Kroužky pro děti	1	0,7%
Kryté multifunkční sportoviště	1	0,7%
Kulturní akce – pravidelné akce pro širokou škálu obyvatel	1	0,7%
Lepší koordinace a součinnost jednotlivých institucí	1	0,7%
Semináře pro zvýšení kvalifikace.	1	0,7%
Sportovní kroužky pro předškolní děti (4-6 let)	1	0,7%
Stojany na kola	1	0,7%
Veřejné osvětlení – noční svícení	1	0,7%
Větší podpora sportovních aktivit menších spolků	1	0,7%
Větší využití kempu Hluboký pro občany	1	0,7%
Zkvalitnění travního porostu fotbalového hřiště s možností zavlažování	1	0,7%



5. Infrastruktura

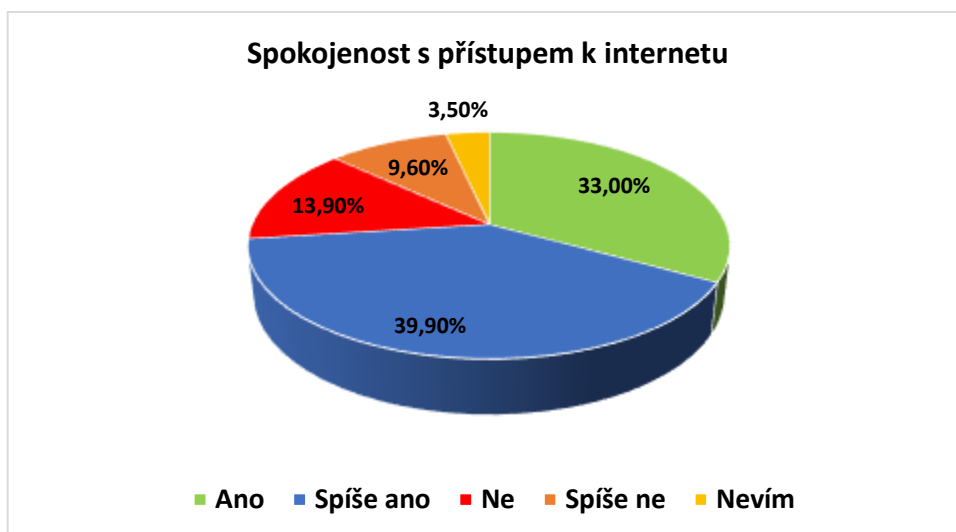
Jsou v obci lokality pro novou výstavbu bydlení?: 33,2 % občanů je spokojeno. Neví 28,3 %

Ano	Spíše ano	Ne	Spíše ne	Nevím
79	90	69	127	144



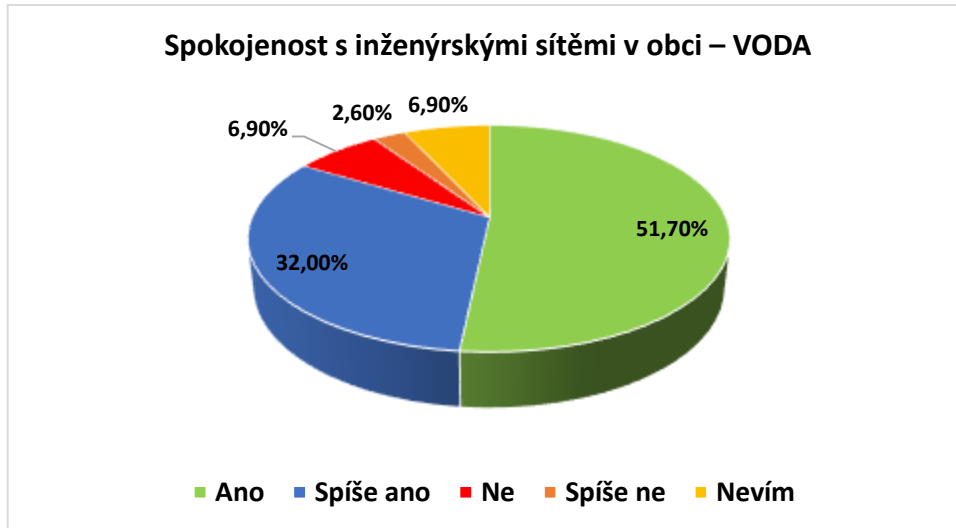
Spokojenost s přístupem k internetu: 72,9 % občanů je spokojeno.

Ano	Spíše ano	Ne	Spíše ne	Nevím
168	203	49	71	18



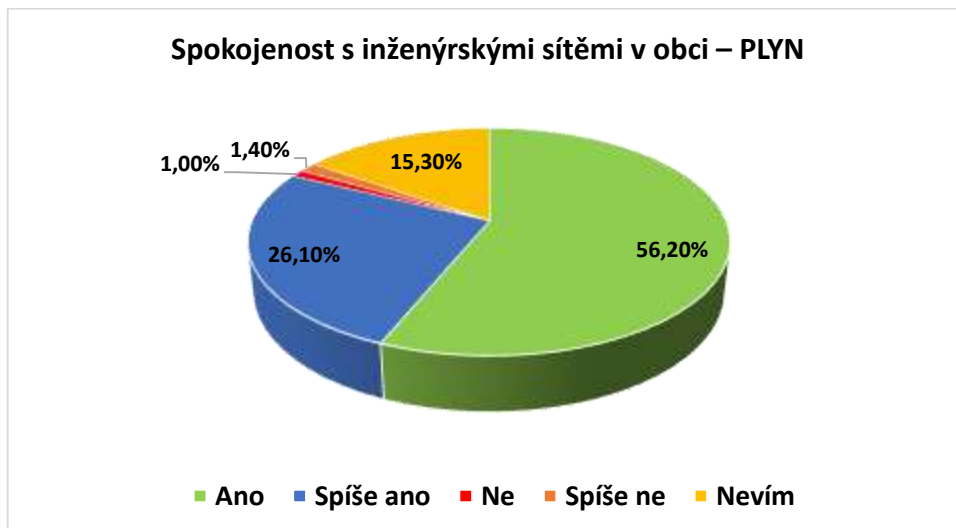
Spokojenost s inženýrskými sítěmi v obci – VODA: 83,7 % občanů je spokojeno.

Ano	Spíše ano	Ne	Spíše ne	Nevím
263	163	13	35	35



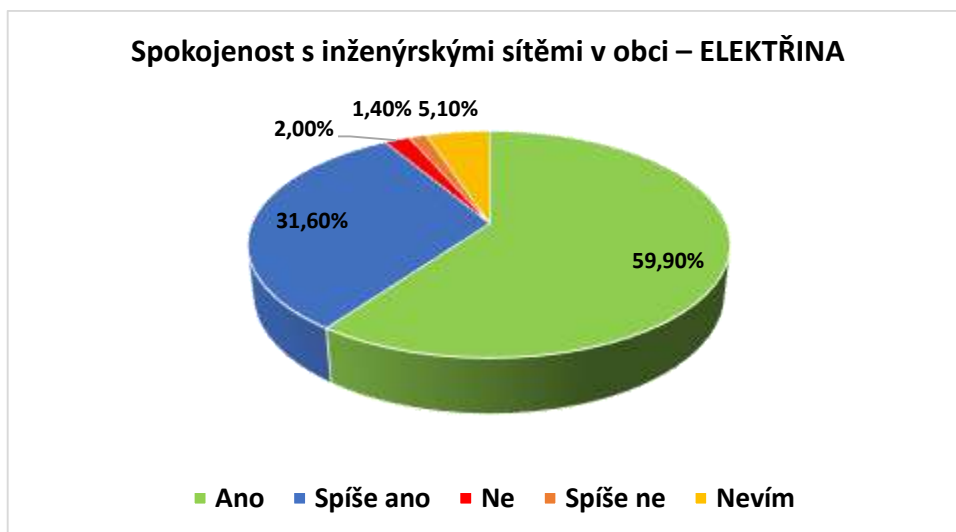
Spokojenost s inženýrskými sítěmi v obci – PLYN: 82,3 % občanů je spokojeno. 15,3 % občanů neví.

Ano	Spíše ano	Ne	Spíše ne	Nevím
286	133	7	5	78



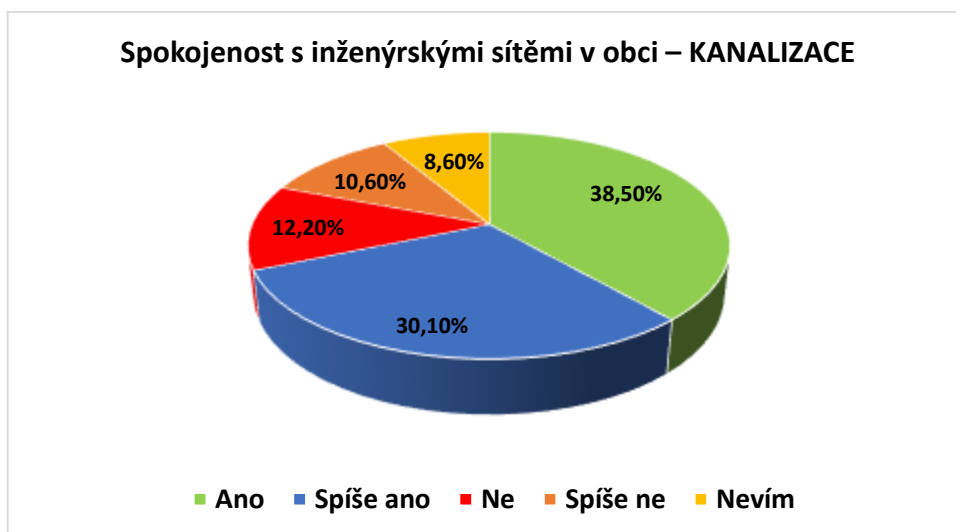
Spokojenost s inženýrskými sítěmi v obci – ELEKTRINA: 91,5 % občanů je spokojeno.

Ano	Spíše ano	Ne	Spíše ne	Nevím
305	161	7	10	26



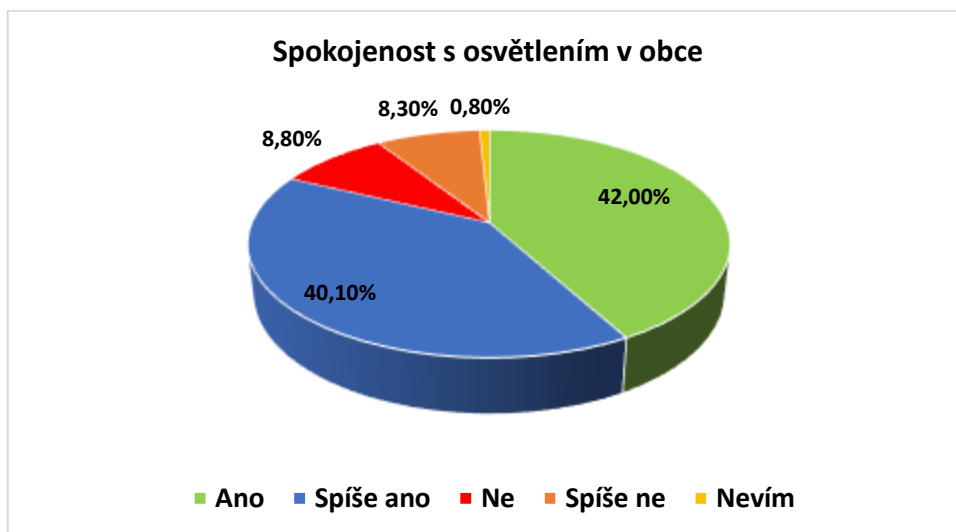
Spokojenost s inženýrskými sítěmi v obci – KANALIZACE: 68,6 % občanů je spokojeno.

Ano	Spíše ano	Ne	Spíše ne	Nevím
196	153	54	62	44



Spokojenost s osvětlením obce: 82,1 % občanů je spokojeno.

Ano	Spíše ano	Ne	Spíše ne	Nevím
214	204	42	45	4



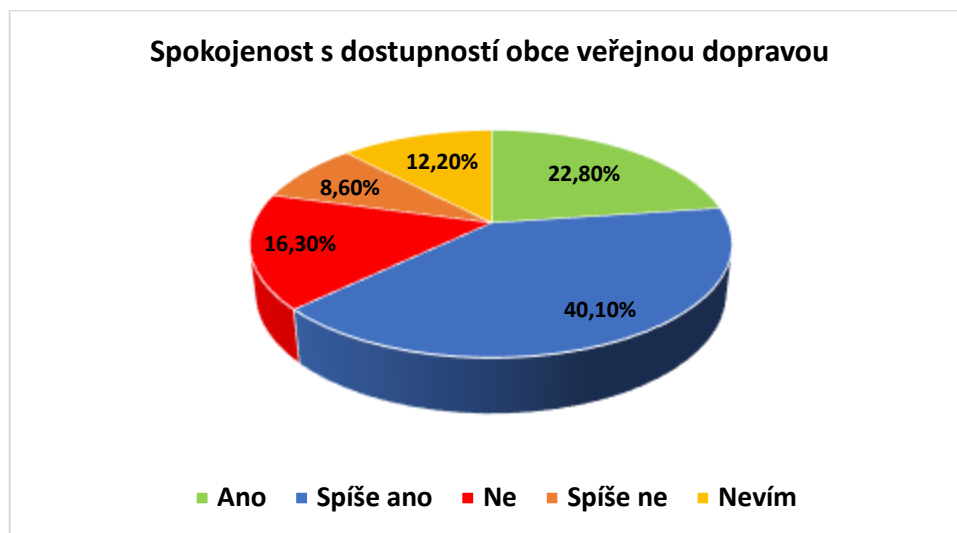
Spokojenost se stavem silnic a chodníků: 52,8 % občanů není spokojeno.

Ano	Spíše ano	Ne	Spíše ne	Nevím
51	182	140	129	7



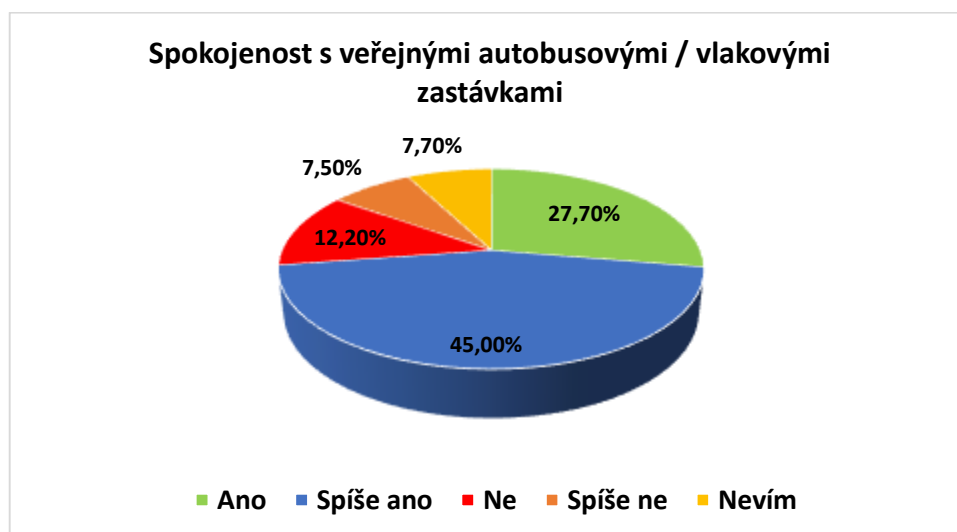
Spokojenost s dostupností obce veřejnou dopravou: 62,9 % občanů je spokojeno. 12,2 % občanů neví.

Ano	Spíše ano	Ne	Spíše ne	Nevím
116	204	44	83	62



Spokojenost s veřejnými autobusovými / vlakovými zastávkami: 62,9 % občanů je spokojeno.

Ano	Spíše ano	Ne	Spíše ne	Nevím
141	229	38	62	39



Konkrétní návrhy na investování finančních prostředků obce v oblasti Infrastruktura:

Rekonstrukce místních komunikací	30	17,6%
Zlepšení dopravního spojení v rámci území a do větších okolních měst (Pardubice, Hradec Králové, Vysoké Mýto)	28	16,5%
Chodníky	27	15,9%
Veřejné osvětlení	20	11,8%

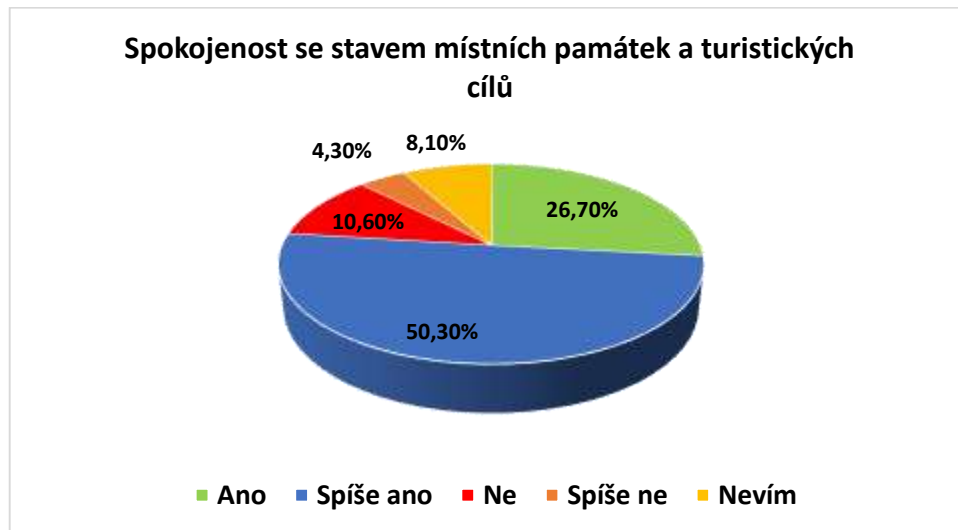
Cyklostezky	13	7,6%
Rekonstrukce autobusového nádraží v Holicích	9	5,3%
Kanalizace – čištění, rekonstrukce, nová výstavba	9	5,3%
Přechod pro chodce	6	3,5%
Rekonstrukce vlakového nádraží	6	3,5%
Více parkovacích míst + parkoviště	5	2,9%
Více autobusových zastávek	4	2,4%
Stavební pozemky	3	1,8%
Veřejné osvětlení – svícení v nočních hodinách	3	1,8%
Bytová výstavba	1	0,6%
Dostupnější zdravotnictví	1	0,6%
Protipovodňová opatření	1	0,6%
Informace pro občany více kanály – rozhlas, sms, e-mail, ...	1	0,6%
Rozvody optických kabelů	1	0,6%
Senior taxi	1	0,6%
Výstavba ČOV	1	0,6%



6. Cestovní ruch

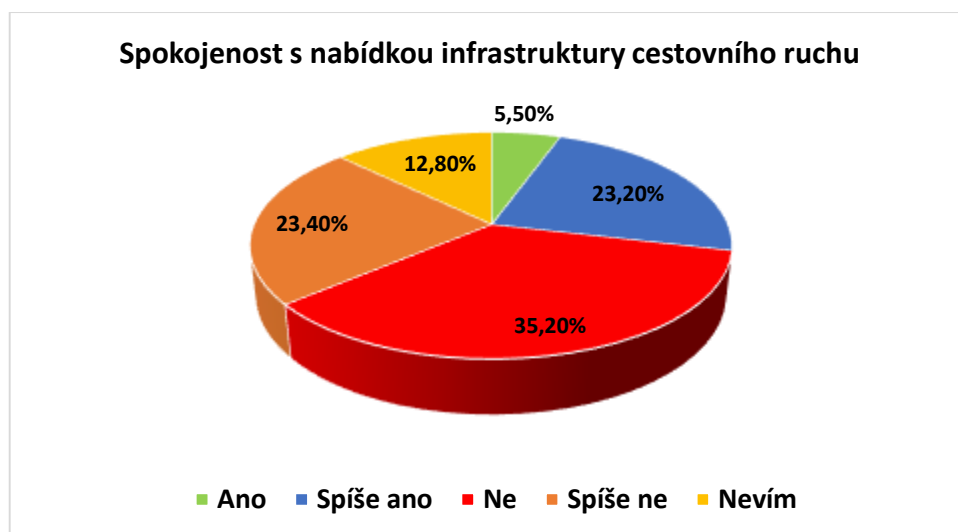
Spokojenost se stavem místních památek a turistických cílů (např. muzeum, kostel, křížek, aj.):
77 % občanů je spokojeno.

Ano	Spíše ano	Ne	Spíše ne	Nevím
136	256	22	54	41



Spokojenost s nabídkou infrastruktury cestovního ruchu (např. turistické informační centrum, půjčovna kol a jiných sportovních potřeb, rozhledna, naučná stezka s odpočinkovými místy, koupaliště, aj.): 58,6 % občanů není spokojeno. 12,8 % občanů neví.

Ano	Spíše ano	Ne	Spíše ne	Nevím
28	118	119	179	65



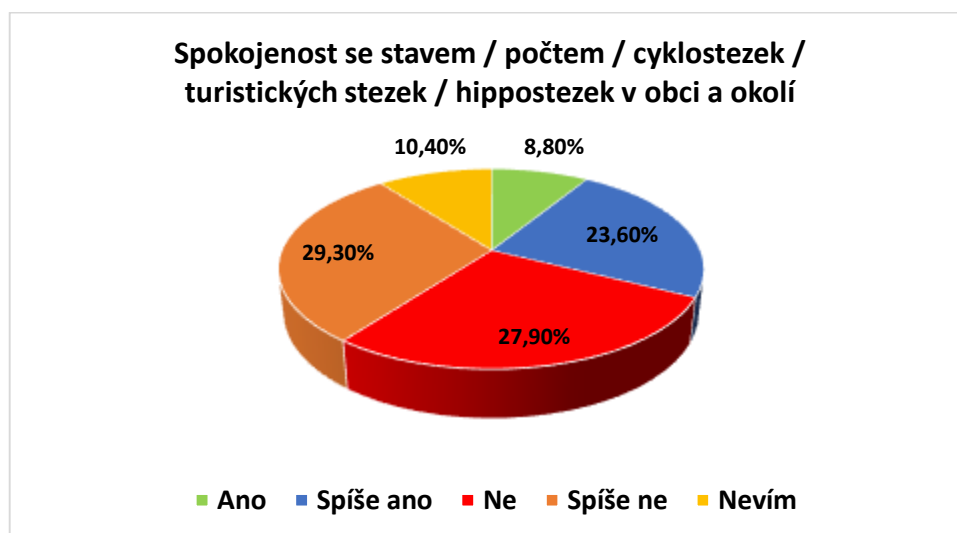
Spokojenost se stavem / počet / kapacitou ubytovacích a stravovacích zařízení: 50,9 % občanů není spokojeno. 17,9% občanů neví.

Ano	Spíše ano	Ne	Spíše ne	Nevím
44	115	114	145	91



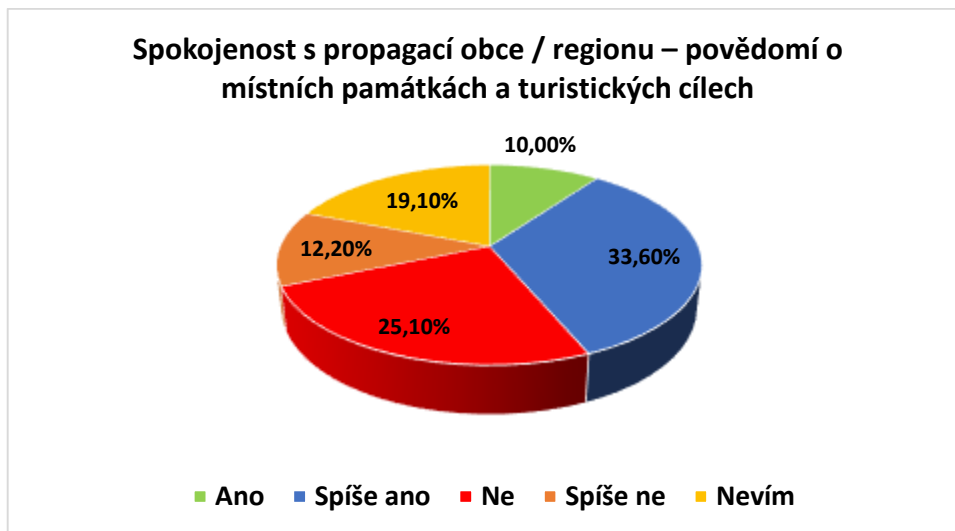
Spokojenost se stavem / počtem / cyklostezek / turistických stezek / hippostezev v obci a okolí: 57,2 % občanů není spokojeno. 10,4% občanů neví.

Ano	Spíše ano	Ne	Spíše ne	Nevím
45	120	149	142	53



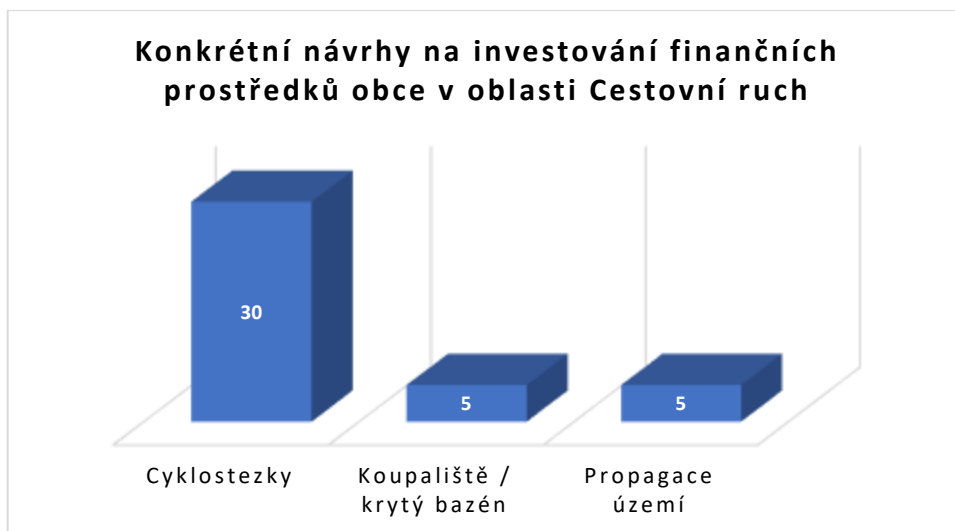
Spokojenost s propagací obce / regionu – povědomí o místních památkách a turistických cílech: 43,6 % občanů je spokojeno. 19,1% občanů neví.

Ano	Spíše ano	Ne	Spíše ne	Nevím
51	171	62	128	97



Konkrétní návrhy na investování finančních prostředků obce v oblasti Cestovní ruch:

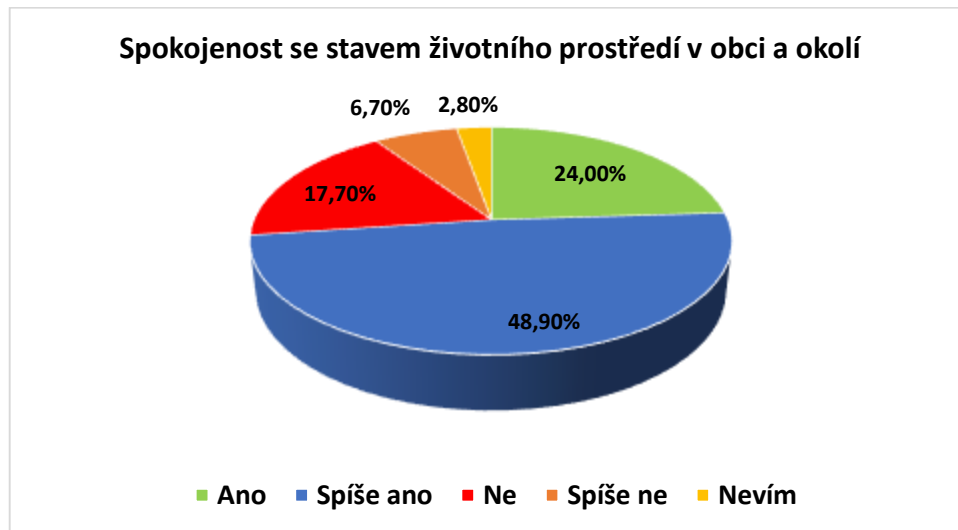
Cyklostezky	30	61,2%
Koupaliště / krytý bazén	5	10,2%
Propagace území	5	10,2%
Ubytovací kapacity	3	6,1%
Rekonstrukce rybníku Hluboký	3	6,1%
Kvalitní turistické informační centrum	2	4,1%
Oprava kapliček	1	2,0%



7. Životní prostředí

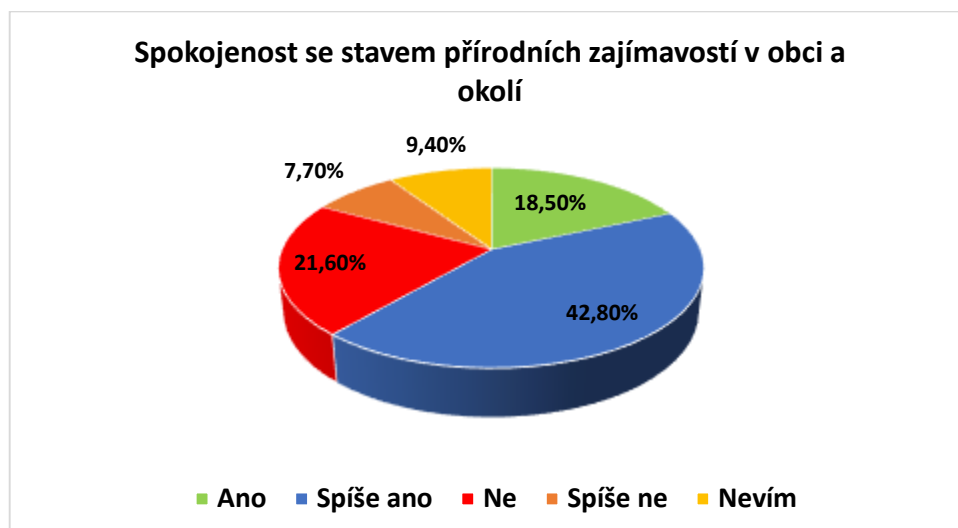
Spokojenost se stavem životního prostředí v obci a okolí (např. kvalita ovzduší, hluk, podíl lesů a luk k orné půdě a zastavěnému území, aj.): 72,9 % občanů je spokojeno.

Ano	Spíše ano	Ne	Spíše ne	Nevím
122	249	34	90	14



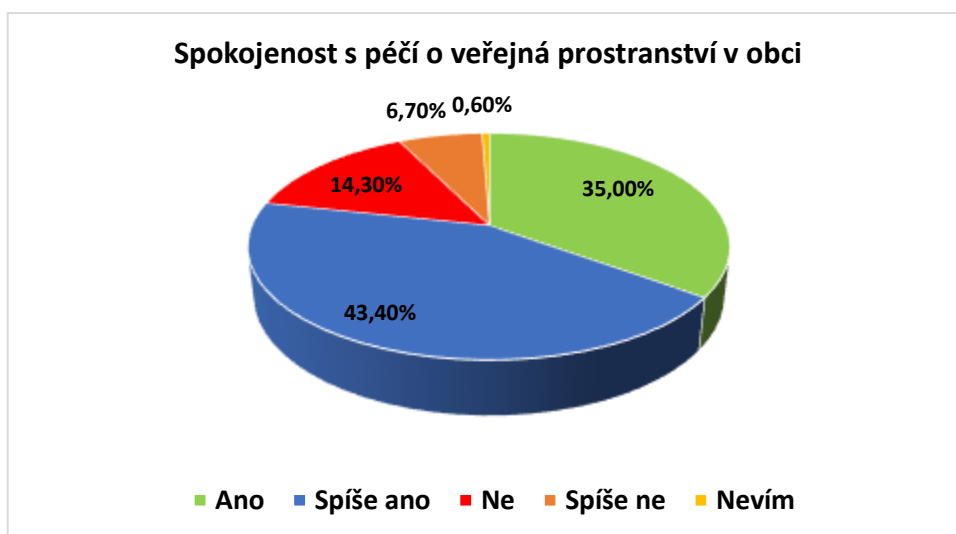
Spokojenost se stavem přírodních zajímavostí v obci a okolí (přírodní rezervace, rybník, památný strom, aj.): 61,3 % občanů je spokojeno.

Ano	Spíše ano	Ne	Spíše ne	Nevím
94	218	39	110	48



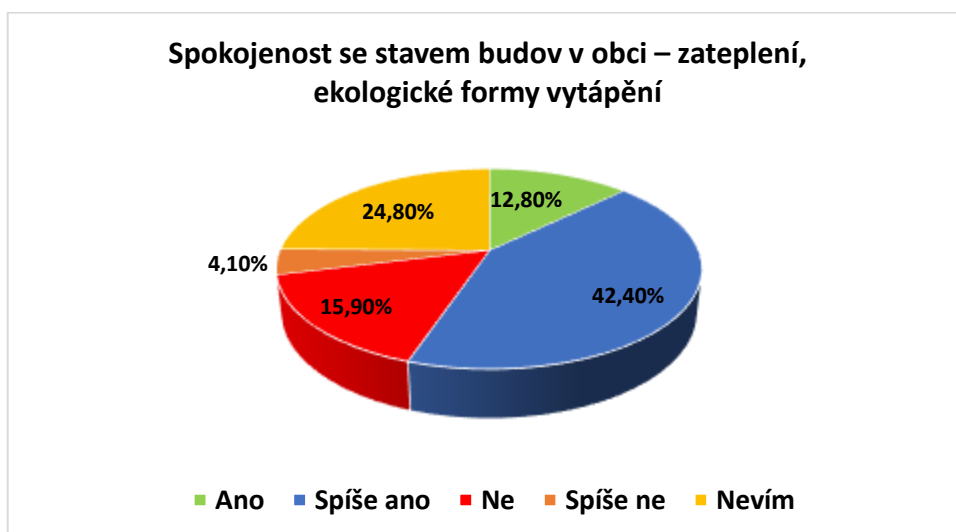
Spokojenost s péčí o veřejná prostranství v obci: 78,4 % občanů je spokojeno.

Ano	Spíše ano	Ne	Spíše ne	Nevím
178	221	34	73	3



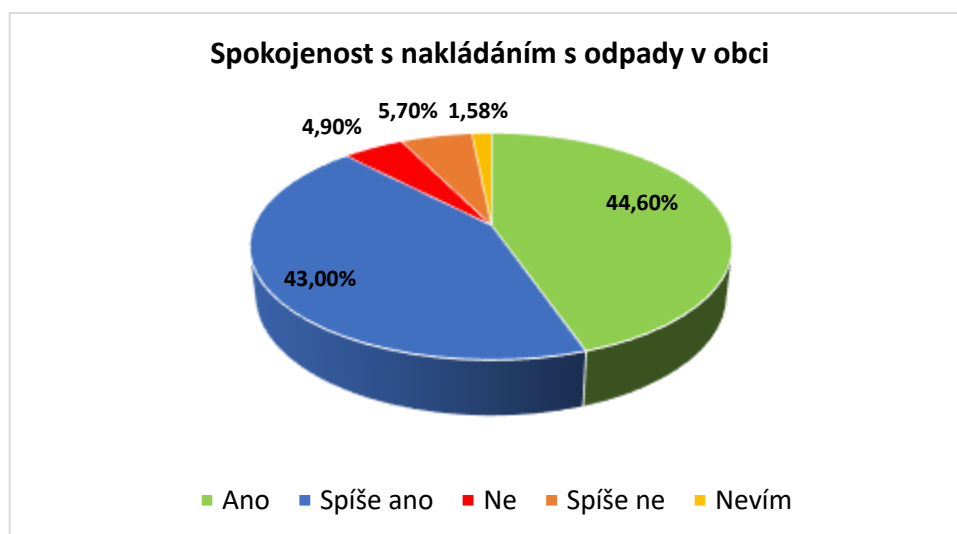
Spokojenost se stavem budov v obci – zateplení, ekologické formy vytápění: 55,2 % občanů je spokojeno. 24,8 % občanů neví.

Ano	Spíše ano	Ne	Spíše ne	Nevím
65	216	21	81	126



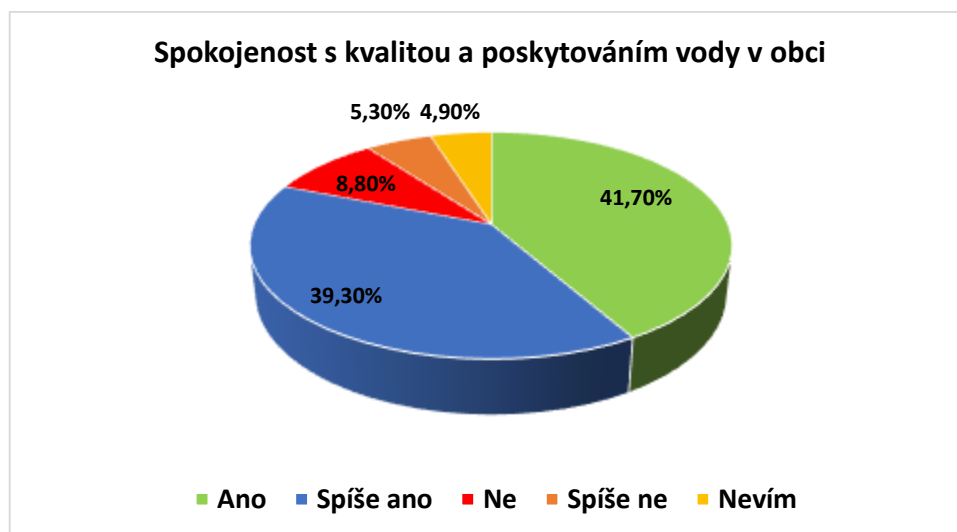
Spokojenost s nakládáním s odpady v obci: 87,6 % občanů je spokojeno.

Ano	Spíše ano	Ne	Spíše ne	Nevím
227	219	29	25	9



Spokojenost s kvalitou a poskytováním vody v obci: 81 % občanů je spokojeno.

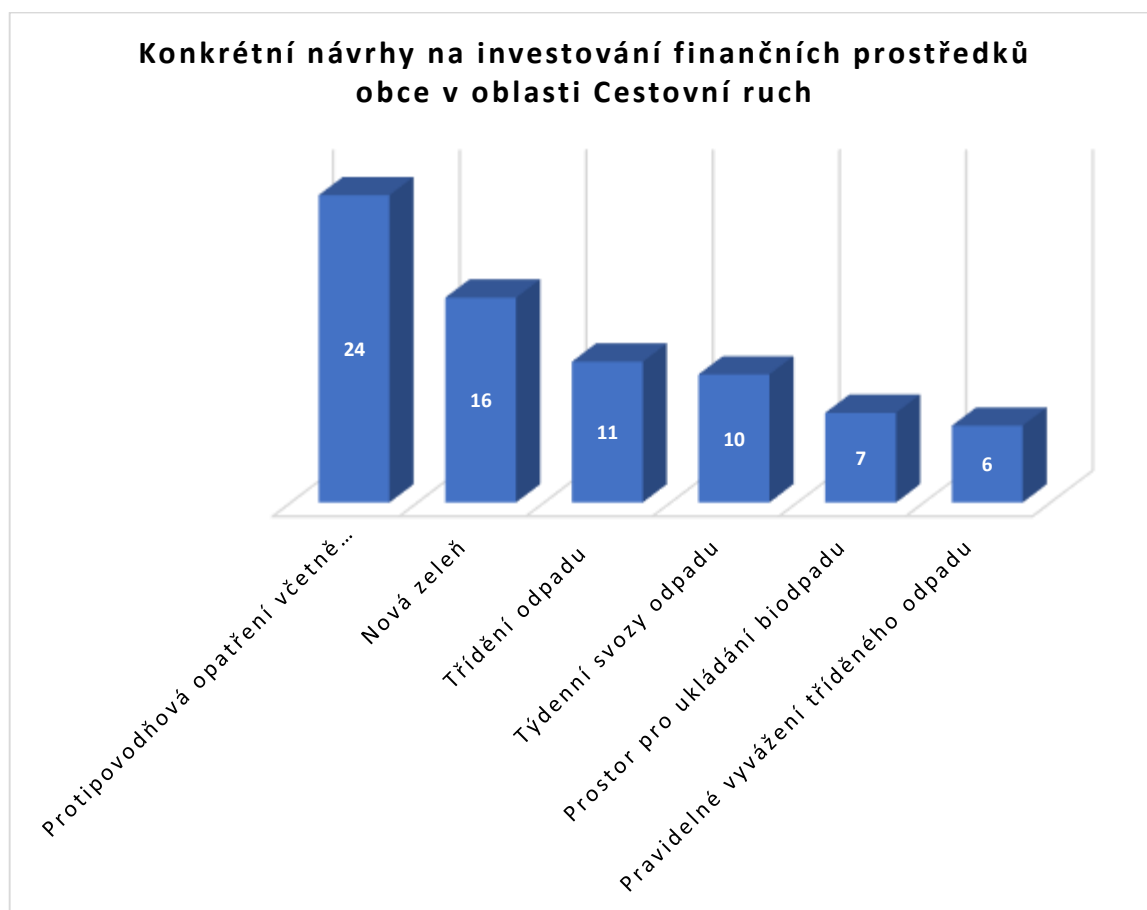
Ano	Spíše ano	Ne	Spíše ne	Nevím
212	200	27	45	25



Konkrétní návrhy na investování finančních prostředků obce v oblasti Životní prostředí:

Protipovodňová opatření včetně revitalizace toků Lodrantky a Ředičky	24	25,0%
Nová zeleň	16	16,7%
Třídění odpadu	11	11,5%
Týdenní svozy odpadu	10	10,4%
Prostor pro ukládání biodpadu	7	7,3%

Pravidelné vyvážení tříděného odpadu	6	6,3%
Technické služby	4	4,2%
Kontejnery na Tetra Pack	2	2,1%
Revitalizace rybníku Hluboký	2	2,1%
Využití solární energie	2	2,1%
Kanalizace	2	2,1%
Koše a sáčky pro pejskaře	2	2,1%
Třídění odpadu	1	1,0%
Nadměrný dopravní hluk	1	1,0%
Pravidelné sekání trávy na hřištích	1	1,0%
Hospodaření s vodou – založení vodních ploch	1	1,0%
Dotace na výměnu kotlů, zateplování, nízkoenergetickou výstavbu	1	1,0%
Výměna vodovodních rozvodů	1	1,0%
Volnočasové aktivity	1	1,0%
ČOV	1	1,0%

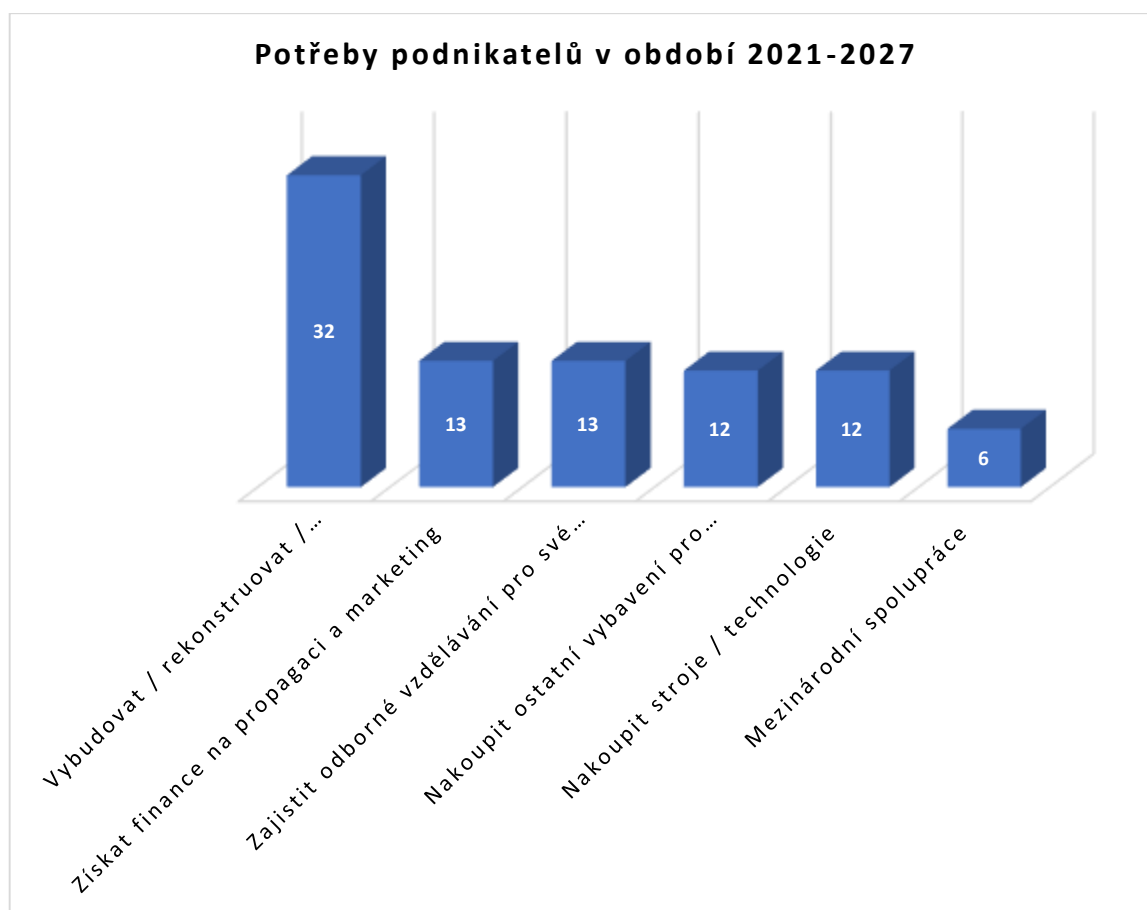


8. Podnikání a zemědělství (určeno pro podnikatele)

Poslední kategorie byla určena podnikatelům k jejich vyjádření potřeb v následujícím období let 2021-2027. Celkem 31 podnikatelů označilo, že v následujícím období se chystá budovat, rekonstruovat či modernizovat svoji provozovnu. Dalších 13 pak bude potřebovat finance na propagaci a marketing pro svoje podnikání. Nákup vybavení do provozovny se chystá 12 podnikatelů, stejný počet se pak chystá nakoupit stroje a nové technologie. Zajistit odborné vzdělání pro své zaměstnance chce 10 podnikatelů. V příštích sedmi letech se 6 podnikatelů bude potřebovat finance na mezinárodní spolupráci. V rámci volné odpovědi se čtyři podnikatelé chystají investovat do dalšího vzdělávání svých zaměstnanců, odborných školení v IT a revitalizaci budov.

Potřeby podnikatelů v letech 2021-2027:

Vybudovat / rekonstruovat / modernizovat provozovnu	32	36,4%
Získat finance na propagaci a marketing	13	14,8%
Zajistit odborné vzdělávání pro své zaměstnance	13	14,8%
Nakoupit ostatní vybavení pro provozovnu	12	13,6%
Nakoupit stroje / technologie	12	13,6%
Mezinárodní spolupráce	6	6,8%



9. Co se mi (ne)líbí na mojí obci

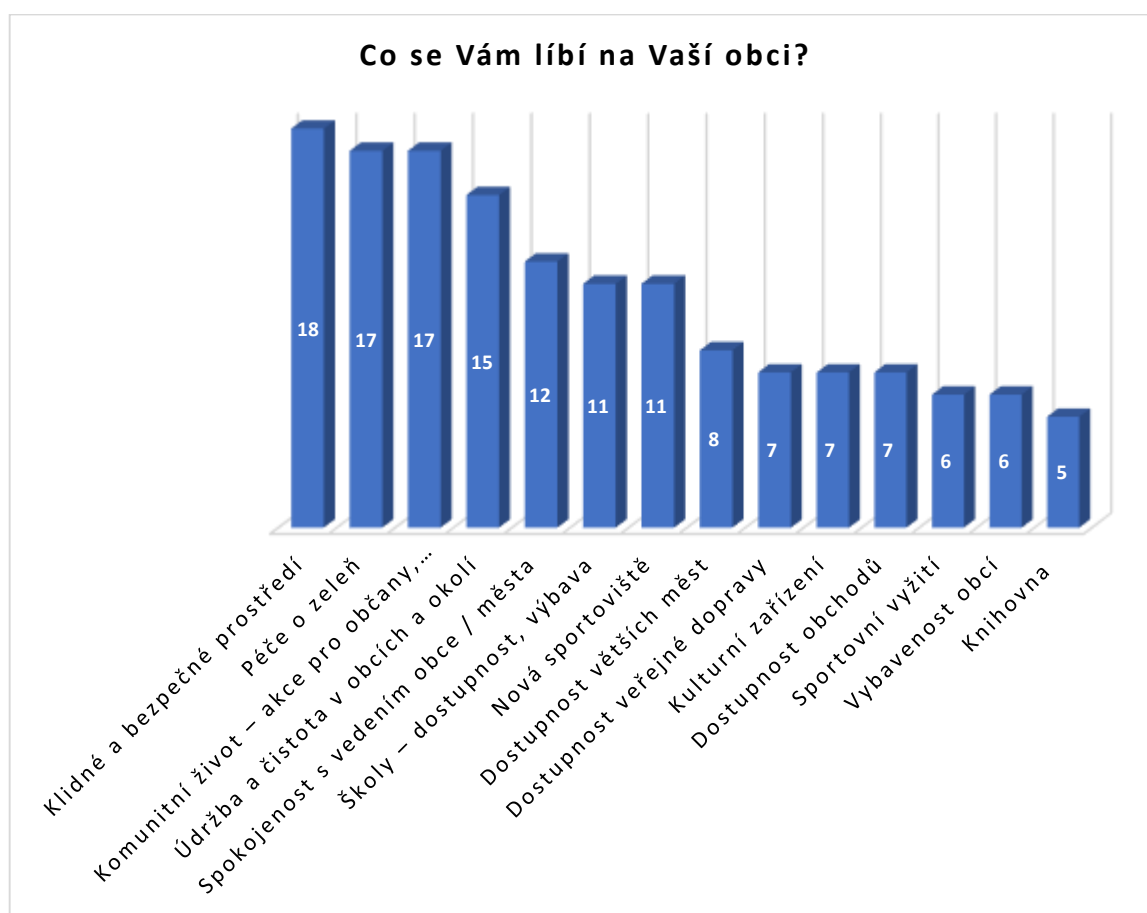
Jiné návrhy, které v dotazníku nezazněly:

Bydlení pro mladé, městské byty	3	5,5%
Chodníky	3	5,5%
Přechody pro chodce	3	5,5%
Protipovodňová opatření včetně revitalizace vodního toku Lodrantka a Ředička	3	5,5%
Častější měření rychlosti nebo zajištění pevných radarů k měření rychlosti v obcích	2	3,6%
Vybavení škol novějšími technickými pomůckami, zkvalitnění výuky žáků	2	3,6%
Informace pro občany více kanály – rozhlas, sms, e-mail	2	3,6%
Koupaliště / krytý bazén	2	3,6%
Více parkovacích míst	2	3,6%
Podpora aktivity a kroužků pro děti	2	3,6%
Zdravotnictví – více specialistů	2	3,6%
Zřízení městské policie	2	3,6%
Podpora komunitního života v obcích – společné akce, podpora sportovních spolků a kroužků	2	3,6%
Chování vedení obce vůči občanům	1	1,8%
Doprava	1	1,8%
Oprava silnic	1	1,8%
Rekonstrukce škol	1	1,8%
Přísnější vyhláška pro majitele psů	1	1,8%
Kruhový objezd v centru Holic	1	1,8%
Podpora vzdělávání pro dospělé	1	1,8%
Nová sportovní hala	1	1,8%
Cyklostezky	1	1,8%
Popelnice na Tetra Pack	1	1,8%
Oprava autobusového nádraží	1	1,8%
Vybudování MHD v rámci města Holice	1	1,8%
Podpora lokálních obchodů	1	1,8%
Služby pro seniory – podpora charity, donáška obědů apod.	1	1,8%
Rekonstrukce autokempu Hluboký	1	1,8%
Bezpečnost a pořádek v území	1	1,8%
Domov pro seniory	1	1,8%
Relaxační / rekondiční centrum	1	1,8%
Snížení počtu zaměstnanců na MÚ Holice	1	1,8%
Skatepark	1	1,8%
Vybudovat v území rozhlednu	1	1,8%
Více pracovních příležitostí	1	1,8%
Aktivity pro hendikepované občany	1	1,8%
Zachovat vlakové zastávky	1	1,8%
Více projektů na zlepšování stavu krajiny	1	1,8%

Co se Vám líbí na Vaší obci?:

Klidné a bezpečné prostředí	18	10,2%
------------------------------------	-----------	--------------

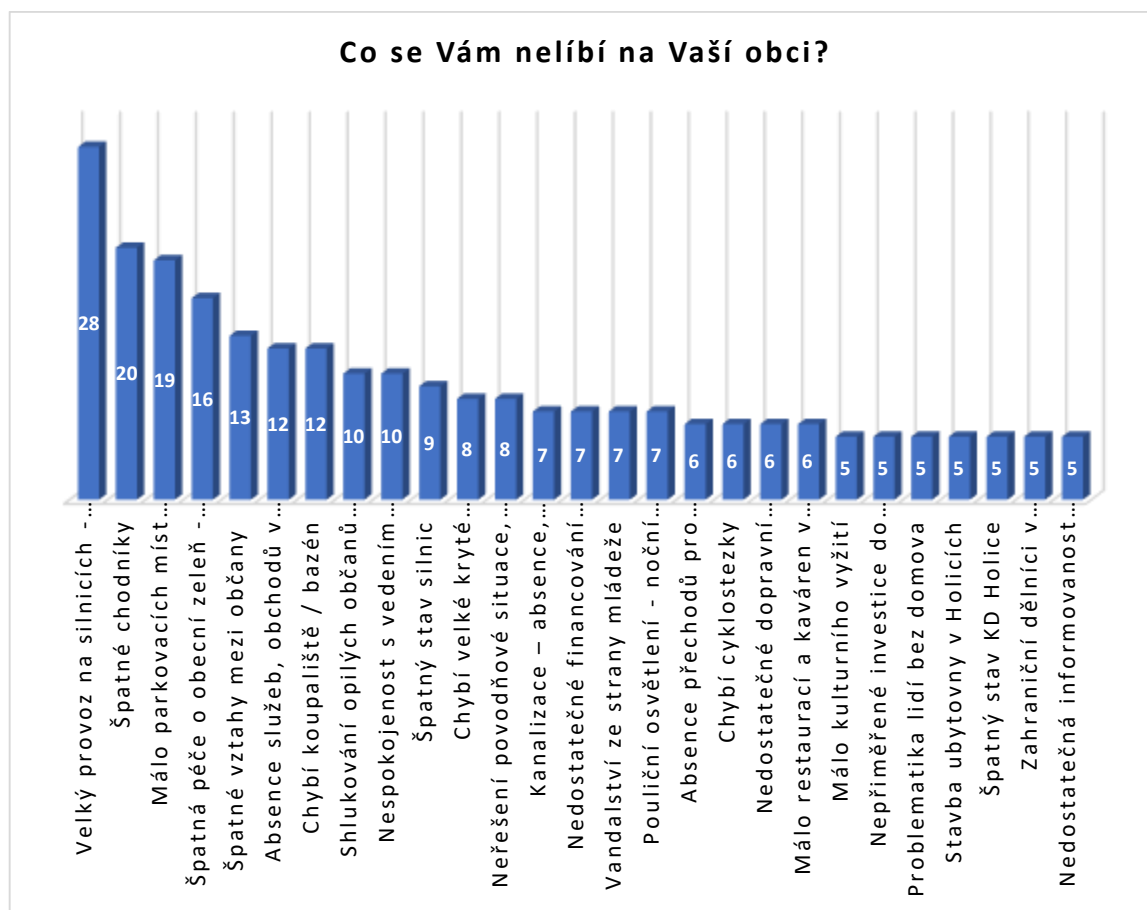
Péče o zeleň	17	9,7%
Komunitní život – akce pro občany, spolková činnost	17	9,7%
Údržba a čistota v obcích a okolí	15	8,5%
Spokojenost s vedením obce / města	12	6,8%
Školy – dostupnost, výbava	11	6,3%
Nová sportoviště	11	6,3%
Dostupnost větších měst	8	4,5%
Dostupnost veřejné dopravy	7	4,0%
Kulturní zařízení	7	4,0%
Dostupnost obchodů	7	4,0%
Sportovní vyžití	6	3,4%
Vybavenost obcí	6	3,4%
Knihovna	5	2,8%
Aktivity pro děti a mládež	4	2,3%
Dostupnost služeb	4	2,3%
Informovanost občanů	4	2,3%
Kaplička ve Chvojenci	4	2,3%
Dětské hřiště	4	2,3%
Třídění odpadu	3	1,7%
Silnice	3	1,7%
Dostupnost zdravotnické péče	2	1,1%
Chodníky	1	0,6%
Nová stanice ZZS	1	0,6%



Co se Vám nelíbí na Vaší obci?

Velký provoz na silnicích - nebezpečné situace, nedodržování rychlosti	28	9,3%
Špatné chodníky	20	6,6%
Málo parkovacích míst (parkování v ulicích obcí)	19	6,3%
Špatná péče o obecní zeleň - ubývání zeleně a kácení stromů, zanedbané parky	16	5,3%
Špatné vztahy mezi občany	13	4,3%
Absence služeb, obchodů v obcích	12	4,0%
Chybí koupaliště / bazén	12	4,0%
Shlukování opilých občanů na náměstí v Holicích	10	3,3%
Nespokojenost s vedením obce	10	3,3%
Špatný stav silnic	9	3,0%
Chybí velké kryté sportoviště (zima, léto)	8	2,6%
Neřešení povodňové situace, špatný stav vodního toku Lodrantka	8	2,6%
Kanalizace – absence, nefunkčnost	7	2,3%
Nedostatečné financování přidružených částí	7	2,3%
Vandalství ze strany mládeže	7	2,3%
Pouliční osvětlení - noční vypínání, zastaralost	7	2,3%
Absence přechodů pro chodce v kritických místech	6	2,0%
Chybí cyklostezky	6	2,0%
Nedostatečné dopravní spojení v území, špatné dopravní spojení do škol a do práce	6	2,0%
Málo restaurací a kaváren v území	6	2,0%
Málo kulturního vyžití	5	1,7%
Nepřiměřené investice do sportu	5	1,7%
Problematika lidí bez domova	5	1,7%
Stavba ubytovny v Holicích	5	1,7%
Špatný stav KD Holice	5	1,7%
Zahraniční dělníci v ubytovnách v území	5	1,7%
Nedostatečná informovanost pro občany – zastaralé webové stránky, využívání rozhlasu jako hlavního informačního kanálu	5	1,7%
Absence skateparku pro starší děti	4	1,3%
Chátrající budovy	4	1,3%
Chátrající kaplička na Koudelce	3	1,0%
Málo sportovního vyžití	3	1,0%
Nedostatečná činnost městské policie	3	1,0%
Nedostatečná modernizace škol	3	1,0%
Nedostupnost aktivit pro děti	3	1,0%
Nedostupnost odborných lékařů v území	3	1,0%
Špatný stav vlakových zastávek / nádraží	3	1,0%
Volně pobíhající psi	3	1,0%
Absence vyhlášky omezující pití alkoholu na veřejnosti	2	0,7%
Absence výstavby bytů pro mladé rodiny	2	0,7%
Chybí odpadkové koše na veřejných místech	2	0,7%
Lepší činnost technický služeb	2	0,7%
Malá propagace obcí	2	0,7%

Nedostatek pracovních příležitostí	2	0,7%
Špatný stav autobusového nádraží	2	0,7%
Zbytečná výstavba inline dráhy	2	0,7%
Nová výstavba bez parkovacích kapacit	1	0,3%
Přeplněné kontejnery na tříděný odpad	1	0,3%



10. Závěr

Vybavenost obce:

Občané jsou spokojeni:

- s nabídkou služeb či řemesel v obci
- se zdravotními službami
- se zázemím pro sport a volný čas

Podle šetření jsou občané spokojeni, ale cca čtvrtina respondentů tuto oblast nedokázala posoudit:

- s poskytováním sociálních služeb – 26,1% to nedokázalo posoudit – s největší pravděpodobností se ještě nedostali do situace, kdy by tyto služby potřebovali.
- s vybaveností mateřských škol – 26,1% to nedokázalo posoudit. Tudíž předpokládáme, že nevyužívají služeb MŠ v obci.
- s vybaveností základní školy – 24,2% to nedokázalo posoudit. Tudíž předpokládáme, že nevyužívají služeb MŠ v obci.
- se zajištěním bezbariérovosti obce – 24,2% to nedokázalo posoudit – s největší pravděpodobností se ještě nedostali do situace, že by potřebovali bezbariérový přístup.

Občané nejsou spokojeni:

- bezpečností silničního provozu

Problémy a potřeby v oblasti Vybavenost obce:

- Obchody, služby a řemesla:
 - Rozšíření prodejen s potravinami a dalším zbožím
 - Málo restaurací a kaváren v území
 - Absence služeb, obchodů v obcích
- Sociální služby:
 - Dům s pečovatelskou službou / dům pro seniory
 - Problematika lidí bez domova
 - Stavba ubytovny v Holicích
- Městské / obecní byty
- Mateřská škola
- Zázemí pro sport a volný čas:
 - Špatný stav KD Holice, rekonstrukce i kulturních zařízení v ostatních obcích
 - Více multifunkčních hřišť
 - Chybí velké kryté sportoviště (zima, léto)
 - Koupaliště, krytý bazén
 - Nová sportovní hala
 - Investice do sokoloven
 - Zimní stadion
 - Skatepark, workout hřiště pro mládež a dospělé
 - Nepřiměřené investice do sportu
 - Dětské hřiště
- Bezpečnost:
 - Městská policie
- Bezpečnost silničního provozu:
 - Velký provoz na silnicích - nebezpečné situace, nedodržování rychlosti
 - Absence přechodů pro chodce v kritických místech

- Chodníky
- Cyklostezky
- Nedostatečné financování přidružených částí

Silné stránky v oblasti Vybavenost obce:

- Školy – dostupnost, výbava
- Nová sportoviště
- Kulturní zařízení
- Dostupnost obchodů
- Vybavenost obcí

Život v obci

Občané jsou spokojeni:

- s pořádáním kulturních a sportovních akcí v obci

Podle šetření jsou občané spokojeni, ale víc jak 10 % respondentů tuto oblast nedokázala posoudit:

- se spolkovou činností v obci – 10,4% to nedokázalo posoudit – s největší pravděpodobností se neúčastní spolkové činnosti v obci
- s obecní knihovnou – 29,1% to nedokázalo posoudit – s největší pravděpodobností nevyužívají služby knihovny
- s možností trávení volného času v obci – 12,6% to nedokázalo posoudit – s největší pravděpodobností se neúčastní volnočasových aktivit v obci

Občané nejsou spokojeni:

- s pracovními příležitostmi v obci – 22,8% to nedokázalo posoudit

Problémy a potřeby v oblasti Vybavenost obce:

- Společenské, kulturní a sportovní akce
 - Více společenských akcí
 - Málo kulturního vyžití
- Možnosti trávení volného času
 - Aktivity pro malé děti a školáky
 - Vzdělávací semináře pro zvýšení kvalifikace, vzdělávání dospělých, přednášky, zájmové kroužky pro dospělé a hlavně seniory
 - Aktivity pro starší mládež – vzdělání, sport
- Špatné vztahy mezi občany
- Shlukování opilých občanů na náměstí v Holicích
- Vandalství ze strany mládeže
- Zahraniční dělníci v ubytovnách v území
- Nespokojenost s vedením obce
- Nedostatečná informovanost pro občany – zastaralé webové stránky, využívání rozhlasu jako hlavního informačního kanálu

Silné stránky v oblasti Vybavenost obce:

- Klidné a bezpečné prostředí
- Komunitní život – akce pro občany, spolková činnost

- Spokojenost s vedením obce / města
- Dostupnost větších měst
- Sportovní vyžití
- Knihovna

Infrastruktura

Občané jsou spokojeni:

- s přístupem k internetu
- s inženýrskými sítěmi v obci – VODA
- s inženýrskými sítěmi v obci – ELEKTRINA
- s inženýrskými sítěmi v obci – KANALIZACE
- s osvětlením obce
- s veřejnými autobusovými / vlakovými zastávkami

Podle šetření jsou občané spokojeni, ale víc jak 10 % respondentů tuto oblast nedokázala posoudit:

- s lokalitami pro novou výstavbu bydlení – 28,3% to nedokázalo posoudit – s největší pravděpodobností nemají potřebu stavět
- s inženýrskými sítěmi v obci – 15,3% to nedokázalo posoudit – s největší pravděpodobností nejsou připojeni na plyn
- s dostupností obce veřejnou dopravou – 12,2% to nedokázalo posoudit – s největší pravděpodobností nepoužívají veřejnou dopravu

Občané nejsou spokojeni:

- se stavem silnic a chodníků

Problémy a potřeby v oblasti Infrastruktura:

- Kanalizace
 - Kanalizace – čištění, rekonstrukce, nová výstavba
 - Kanalizace – absence, nefunkčnost
- Veřejné osvětlení
 - Pouliční osvětlení - noční vypínání, zastaralost
- Místní komunikace
 - Špatný stav silnic - rekonstrukce místních komunikací
- Chodníky
 - Špatné chodníky
- Více parkovacích míst + parkoviště
- Dostupnost veřejnou dopravou
 - Nedostatečné dopravní spojení v území, špatné dopravní spojení do škol a do práce
 - Zlepšení dopravního spojení v rámci území a do větších okolních měst (Pardubice, Hradec Králové, Vysoké Mýto)
- Rekonstrukce autobusového nádraží v Holicích
- Rekonstrukce vlakového nádraží

Silné stránky v oblasti Infrastruktura:

- Dostupnost veřejné dopravy

Cestovní ruch

Občané jsou spokojeni:

- se stavem místních památek a turistických cílů (např. muzeum, kostel, křížek, aj.)

Podle šetření jsou občané spokojeni, ale víc jak 19 % respondentů tuto oblast nedokázala posoudit:

- s propagací obce / regionu – 19,1% to nedokázalo posoudit – s největší pravděpodobností nepřišli do styku s propagačními materiály z regionu a asi je ani nepotřebovali

Podle šetření nejsou občané spokojeni, ale víc jak 10 % respondentů tuto oblast nedokázala posoudit:

- s nabídkou infrastruktury cestovního ruchu – 12,8% to nedokázalo posoudit
- s nabídkou ubytovacích a stravovacích zařízení – 17,9% to nedokázalo posoudit – s největší pravděpodobností nepotřebovali tyto služby
- s nabídkou cyklostezek / turistických stezek / hipposteze v obci a okolí – 10,4% to nedokázalo posoudit

Problémy a potřeby v oblasti Cestovní ruch:

- Cyklostezky
- Koupaliště / krytý bazén
- Propagace území

Životní prostředí

Občané jsou spokojeni:

- se stavem životního prostředí v obci a okolí
- se stavem přírodních zajímavostí v obci a okolí
- s péčí o veřejná prostranství v obci
- s nakládáním s odpady v obci
- s kvalitou a poskytováním vody v obci

Podle šetření jsou občané spokojeni, ale víc jak 24 % respondentů tuto oblast nedokázala posoudit:

- se stavem budov v obci (zateplení, ekologické formy vytápění): 24,8 % to nedokázalo posoudit – s největší pravděpodobností o zateplování nebo ekologických formách vytápění ještě neuvažovalo

Problémy a potřeby v oblasti Životní prostředí:

- Péče o veřejná prostranství
 - Špatná péče o obecní zeleň - ubývání zeleně a kácení stromů, zanedbané parky
 - Obnova zeleně
 - Nová zeleň
- Protipovodňová opatření
 - Neřešení povodňové situace, špatný stav vodního toku Lodrantka
 - Protipovodňová opatření včetně revitalizace toků Lodrantky a Ředičky
- Odpadové hospodářství
 - Týdenní svozy odpadu

- Třídění odpadu
- Pravidelné vyvážení tříděného odpadu
- Prostor pro ukládání biodpadu

Silné stránky v oblasti Životní prostředí:

- Péče o zeleň
- Údržba a čistota v obcích a okolí

Podnikání a zemědělství

Potřeby podnikatelů v letech 2021-2027:

- Vybudovat / rekonstruovat / modernizovat provozovnu
- Získat finance na propagaci a marketing
- Zajistit odborné vzdělávání pro své zaměstnance
- Nakoupit ostatní vybavení pro provozovnu
- Nakoupit stroje / technologie
- Mezinárodní spolupráce